







SCHUL OLYMPICS Gerättturnen (Turn10) Bundesmeisterschaft 2014

Wien, 05.Mai 2014

Bundesmeisterschaft der Schulen 2013/14 | www.turn10.at/schule

Mannschafts-Ergebnisliste Turnerinnen

7./8. Schulst. Regelschulen w.

Rang	Mannschaft					total
1	BG/BRG Seebacher (St) Christina Reithofer Lola Eichelter Laura Fuchs Dana Tauderer Valentina Track Elena Fischer	96.500 1 D: 49.000 E: 47.500 <i>Fuchs (20.000)</i> <i>Reithofer (20.000)</i> <i>Eichelter (19.500)</i> <i>Tauderer (19.000)</i> <i>Track (18.000)</i>	81.500 1 D: 46.000 E: 35.500 <i>Reithofer (19.000)</i> <i>Eichelter (17.500)</i> <i>Fuchs (16.500)</i> <i>Tauderer (14.500)</i> <i>Track (14.000)</i>	82.000 2 D: 44.000 E: 38.000 <i>Reithofer (19.000)</i> <i>Tauderer (17.500)</i> <i>Eichelter (16.500)</i> <i>Fuchs (16.500)</i> <i>Track (12.500)</i>	87.500 3 D: 37.000/46.000 E: 33.500/39.000 <i>Reithofer (19.000)</i> <i>Eichelter (18.500)</i> <i>Track (17.500)</i> <i>Fuchs (16.500)</i> <i>Tauderer (16.000)</i>	347.500 D: 185.0 E: 160.000
2	BG Lustenau (V) Alicia Bösch Pia Partel Larissa Marte Lena Erlic Lea Hämmerle Nina Berganovic	91.500 2 D: 49.000 E: 42.500 <i>Partel (20.000)</i> <i>Bösch (19.500)</i> <i>Erlic (18.500)</i> <i>Marte (18.000)</i> <i>Berganovic (15.500)</i>	67.500 4 D: 44.000 E: 23.500 <i>Bösch (17.000)</i> <i>Partel (15.000)</i> <i>Marte (13.000)</i> <i>Erlic (11.500)</i> <i>Hämmerle (11.000)</i>	86.000 1 D: 46.000 E: 40.500 <i>Partel (19.500)</i> <i>Bösch (19.000)</i> <i>Marte (18.500)</i> <i>Erlic (15.500)</i> <i>Hämmerle (13.500)</i>	89.000 2 D: 46.000/46.000 E: 41.000/42.000 <i>Marte (19.500)</i> <i>Partel (19.000)</i> <i>Bösch (19.000)</i> <i>Hämmerle (16.000)</i> <i>Erlic (15.500)</i>	334.000 D: 185.0 E: 147.500
3	BG Wels (OÖ) Johanna Auinger Katharina Höfner Vanessa Schmidt Flora Eybl Nina Paffen Leona Bojtos	89.000 3 D: 49.000 E: 40.000 <i>Auinger (19.000)</i> <i>Höfner (18.500)</i> <i>Eybl (18.500)</i> <i>Schmidt (17.500)</i> <i>Bojtos (15.500)</i>	72.000 2 D: 42.000 E: 30.500 <i>Auinger (17.000)</i> <i>Höfner (16.500)</i> <i>Schmidt (14.000)</i> <i>Paffen (12.500)</i> <i>Bojtos (12.000)</i>	73.000 4 D: 42.000 E: 32.000 <i>Auinger (18.000)</i> <i>Höfner (14.500)</i> <i>Schmidt (14.000)</i> <i>Paffen (14.000)</i> <i>Eybl (12.500)</i>	82.500 5 D: 39.000/39.000 E: 41.000/40.000 <i>Auinger (18.500)</i> <i>Eybl (17.000)</i> <i>Schmidt (16.000)</i> <i>Paffen (15.000)</i> <i>Bojtos (15.000)</i>	316.500 D: 172.0 E: 143.500
4	BG Tanzenberg (K) Anna Eckhart Laura Spindelböck Lena Martlitsch Alissa Brunner Laura Zwischenberger Nicola Raupl	86.000 5 D: 48.000 E: 38.000 <i>Eckhart (19.000)</i> <i>Spindelböck (19.000)</i> <i>Martlitsch (18.000)</i> <i>Brunner (15.000)</i> <i>Zwischenberger (15.000)</i>	68.500 3 D: 45.000 E: 23.500 <i>Eckhart (16.500)</i> <i>Spindelböck (16.000)</i> <i>Martlitsch (12.500)</i> <i>Brunner (12.000)</i> <i>Raupl (11.500)</i>	75.500 3 D: 40.000 E: 35.500 <i>Eckhart (19.500)</i> <i>Martlitsch (16.500)</i> <i>Spindelböck (16.000)</i> <i>Brunner (12.500)</i> <i>Raupl (11.000)</i>	80.000 8 D: 42.000/42.000 E: 38.000/36.500 <i>Eckhart (18.500)</i> <i>Spindelböck (17.500)</i> <i>Martlitsch (16.000)</i> <i>Zwischenberger (15.000)</i> <i>Brunner (13.000)</i>	310.000 D: 175.0 E: 135.000
5	NNÖMS Traismauer (NÖ) Katharina Faller Bianca Stockinger Lisa Grundhammer Celine Steiner Lara Lusskandl Tina Schubert	83.500 7 D: 48.000 E: 36.500 <i>Faller (18.500)</i> <i>Grundhammer (18.000)</i> <i>Steiner (17.500)</i> <i>Schubert (15.000)</i> <i>Lusskandl (14.500)</i>	62.500 7 D: 44.000 E: 20.000 <i>Faller (15.000)</i> <i>Stockinger (12.500)</i> <i>Steiner (12.500)</i> <i>Grundhammer (11.500)</i> <i>Lusskandl (11.000)</i>	69.000 6 D: 45.000 E: 26.000 <i>Stockinger (16.000)</i> <i>Lusskandl (15.500)</i> <i>Schubert (12.500)</i> <i>Grundhammer (12.500)</i> <i>Faller (12.500)</i>	91.000 1 D: 50.000/50.000 E: 39.500/40.000 <i>Steiner (19.000)</i> <i>Grundhammer (18.500)</i> <i>Stockinger (18.000)</i> <i>Faller (18.000)</i> <i>Schubert (17.500)</i>	306.000 D: 187.0 E: 122.000
6	BRG Telfs (T) Nina Bartl Verena Larcher Teresa Knabl Stefanie Hellrigl Elena Binder Julia Haidler	81.500 8 D: 47.000 E: 34.500 <i>Larcher (18.000)</i> <i>Knabl (17.500)</i> <i>Bartl (17.500)</i> <i>Hellrigl (15.500)</i> <i>Binder (13.000)</i>	63.000 6 D: 44.000 E: 20.500 <i>Bartl (15.000)</i> <i>Larcher (13.500)</i> <i>Knabl (13.000)</i> <i>Binder (11.000)</i> <i>Hellrigl (10.500)</i>	69.500 5 D: 46.000 E: 24.000 <i>Bartl (17.000)</i> <i>Larcher (15.000)</i> <i>Hellrigl (13.500)</i> <i>Haidler (12.000)</i> <i>Knabl (12.000)</i>	85.500 4 D: 46.000/46.000 E: 38.500/38.000 <i>Bartl (19.000)</i> <i>Knabl (18.500)</i> <i>Larcher (18.500)</i> <i>Haidler (15.000)</i> <i>Binder (14.500)</i>	299.500 D: 183.0 E: 117.500

Erläuterung: D: Ausgangswert E: Zusatzpunkte Unterstrichen: Startgerät







SCHUL OLYMPICS Gerättturnen (Turn10) Bundesmeisterschaft 2014

Wien, 05.Mai 2014

Bundesmeisterschaft der Schulen 2013/14 | www.turn10.at/schule

Mannschafts-Ergebnisliste Turnerinnen

7./8. Schulst. Regelschulen w.

Rang	Mannschaft					total
7	HS Kuchl (S) Alexandra Huber Sara Vurbic Antonia Roider Flora Haas Stefanie Marchl Veronika Hasenöhrl	86.500 4 <i>D: 49.000</i> <i>E: 37.500</i> <small>Huber (20.000) Vurbic (19.000) Roider (17.000) Haas (15.500) Marchl (15.000)</small>	64.500 5 <i>D: 39.000</i> <i>E: 25.500</i> <small>Huber (19.000) Marchl (12.500) Roider (12.000) Vurbic (11.500) Haas (9.500)</small>	65.500 7 <i>D: 44.000</i> <i>E: 22.000</i> <small>Huber (19.000) Vurbic (16.000) Roider (14.000) Haas (9.500) Hasenöhrl (7.000)</small>	81.000 6 <i>D: 39.000/39.000</i> <i>E: 38.500/41.500</i> <small>Huber (19.000) Vurbic (16.500) Hasenöhrl (16.500) Haas (15.000) Roider (14.000)</small>	297.500 D: 171.0 E: 123.500
8	NLS GRg Laaerberg (W) Anna Ryba Belana Gast Doreen Jeschko Simge Kurt Selina Motzer Katarina Mihajlovic	84.500 6 <i>D: 46.000</i> <i>E: 38.500</i> <small>Ryba (19.500) Gast (18.000) Jeschko (18.000) Kurt (16.000) Motzer (13.000)</small>	59.500 8 <i>D: 42.000</i> <i>E: 18.500</i> <small>Ryba (16.000) Gast (15.000) Jeschko (11.000) Kurt (9.500) Mihajlovic (8.000)</small>	65.500 7 <i>D: 36.000</i> <i>E: 29.500</i> <small>Ryba (19.000) Jeschko (13.500) Kurt (12.500) Gast (12.000) Motzer (8.500)</small>	80.500 7 <i>D: 40.000/40.000</i> <i>E: 37.000/39.500</i> <small>Ryba (19.000) Gast (17.000) Jeschko (17.000) Kurt (14.000) Motzer (13.500)</small>	290.000 D: 164.0 E: 123.500

Erläuterung: D: Ausgangswert E: Zusatzpunkte Unterstrichen: Startgerät



SCHUL OLYMPICS Gerätturnen (Turn10) Bundesmeisterschaft 2014

Wien, 05.Mai 2014

Bundesmeisterschaft der Schulen 2013/14 | www.turn10.at/schule

Mannschafts-Ergebnisliste Turnerinnen

7./8. Schulstufe SPS weibl.

Rang Mannschaft					total
1 SMS Wolfurt (V) Kerstin Bechtler Selina Tomasini Rebecca Krusch Theresa Schwendinger Magdalena Hansmann Tamara Großkopf	96.500 2 D: 50.000 E: 46.500 <i>Bechtler (20.000)</i> <i>Schwendinger (20.000)</i> <i>Tomasini (20.000)</i> <i>Großkopf (18.500)</i> <i>Hansmann (18.000)</i>	94.500 2 D: 49.000 E: 45.500 <i>Bechtler (20.000)</i> <i>Tomasini (20.000)</i> <i>Krusch (19.000)</i> <i>Schwendinger (19.000)</i> <i>Hansmann (16.500)</i>	95.500 1 D: 50.000 E: 45.500 <i>Bechtler (20.000)</i> <i>Tomasini (20.000)</i> <i>Hansmann (19.000)</i> <i>Krusch (18.500)</i> <i>Großkopf (18.000)</i>	96.500 3 D: 50.000/40.000 E: 45.500/35.500 <i>Bechtler (19.500)</i> <i>Großkopf (19.500)</i> <i>Tomasini (19.500)</i> <i>Krusch (19.000)</i> <i>Schwendinger (19.000)</i>	383.000 D: 199.0 E: 183.000
2 NMS St. Valentin (NÖ) Laura Winklmayr Emily Schüpany Theresa Gruber Janine Matschiner Laura Hochwallner Lea Brandel	93.000 3 D: 47.000 E: 46.000 <i>Winklmayr (20.000)</i> <i>Schüpany (19.500)</i> <i>Brandel (18.000)</i> <i>Gruber (18.000)</i> <i>Hochwallner (17.500)</i>	96.000 1 D: 50.000 E: 46.000 <i>Gruber (20.000)</i> <i>Winklmayr (20.000)</i> <i>Hochwallner (19.000)</i> <i>Schüpany (19.000)</i> <i>Matschiner (18.000)</i>	90.000 3 D: 49.000 E: 41.000 <i>Winklmayr (20.000)</i> <i>Gruber (18.500)</i> <i>Schüpany (18.500)</i> <i>Matschiner (17.500)</i> <i>Hochwallner (15.500)</i>	97.500 2 D: 49.000/49.000 E: 46.000/47.500 <i>Gruber (20.000)</i> <i>Winklmayr (20.000)</i> <i>Schüpany (19.500)</i> <i>Matschiner (19.000)</i> <i>Brandel (19.000)</i>	376.500 D: 195.0 E: 179.000
3 BRG Wels Wallererstraße (OÖ) Ida Höfer Constanze Puschmann Nina Rührlinger Sophie Pühringer Viktoria Woehs Bernadette Drack	97.000 1 D: 50.000 E: 47.000 <i>Höfer (20.000)</i> <i>Rührlinger (20.000)</i> <i>Puschmann (20.000)</i> <i>Pühringer (19.000)</i> <i>Drack (18.000)</i>	86.000 3 D: 50.000 E: 36.000 <i>Höfer (19.000)</i> <i>Puschmann (18.000)</i> <i>Pühringer (17.500)</i> <i>Rührlinger (17.000)</i> <i>Drack (14.500)</i>	90.500 2 D: 50.000 E: 41.500 <i>Puschmann (19.500)</i> <i>Rührlinger (18.500)</i> <i>Woehs (18.500)</i> <i>Höfer (18.000)</i> <i>Pühringer (16.000)</i>	99.000 1 D: 50.000/50.000 E: 46.000/49.000 <i>Höfer (20.000)</i> <i>Pühringer (20.000)</i> <i>Woehs (20.000)</i> <i>Rührlinger (19.500)</i> <i>Puschmann (19.500)</i>	372.500 D: 200.0 E: 170.500
4 GRg 17 Parhamerplatz (W) Veronika Hammer Jana Glaninger Lea Leichtfried Laura Gusel Maulé Isabelle Denise Harrer	86.000 6 D: 47.000 E: 39.000 <i>Hammer (18.000)</i> <i>Isabelle (18.000)</i> <i>Harrer (17.000)</i> <i>Gusel (17.000)</i> <i>Glaninger (16.000)</i>	80.500 4 D: 48.000 E: 34.000 <i>Hammer (18.000)</i> <i>Glaninger (17.000)</i> <i>Isabelle (16.000)</i> <i>Leichtfried (15.000)</i> <i>Harrer (14.500)</i>	75.500 6 D: 47.000 E: 30.000 <i>Hammer (17.500)</i> <i>Glaninger (17.000)</i> <i>Leichtfried (14.500)</i> <i>Gusel (14.500)</i> <i>Isabelle (12.000)</i>	85.000 7 D: 30.000/50.000 E: 20.000/34.000 <i>Hammer (19.500)</i> <i>Leichtfried (17.500)</i> <i>Gusel (16.500)</i> <i>Harrer (16.000)</i> <i>Glaninger (15.500)</i>	327.000 D: 192.0 E: 137.000
4 BG/SpRG Saalfelden (S) Clara Theele Magdalena Holleis Sophie Eder Christina Mayr Theresa Schneeberger Valentina Schattbacher	89.500 4 D: 49.000 E: 41.000 <i>Theele (19.500)</i> <i>Eder (19.000)</i> <i>Holleis (17.500)</i> <i>Mayr (17.500)</i> <i>Schattbacher (16.000)</i>	72.500 5 D: 45.000 E: 29.000 <i>Theele (17.500)</i> <i>Schneeberger (14.500)</i> <i>Mayr (14.000)</i> <i>Holleis (13.500)</i> <i>Eder (13.000)</i>	77.500 5 D: 44.000 E: 33.500 <i>Theele (18.000)</i> <i>Holleis (17.500)</i> <i>Eder (15.500)</i> <i>Mayr (14.000)</i> <i>Schattbacher (12.500)</i>	87.500 4 D: 44.000/44.000 E: 42.000/42.000 <i>Theele (20.000)</i> <i>Holleis (19.000)</i> <i>Eder (17.000)</i> <i>Mayr (16.000)</i> <i>Schattbacher (15.500)</i>	327.000 D: 182.0 E: 145.500
6 GRg 14 Astgasse (W2) Andrea Brauneis Carina Drmola Corinna Bout Anna Koler Fiona Felber Sophie Ramharter	89.000 5 D: 48.000 E: 41.000 <i>Brauneis (19.000)</i> <i>Bout (18.500)</i> <i>Koler (18.000)</i> <i>Felber (17.000)</i> <i>Ramharter (16.500)</i>	65.500 6 D: 42.000 E: 23.500 <i>Brauneis (15.500)</i> <i>Drmola (14.000)</i> <i>Koler (13.000)</i> <i>Ramharter (11.500)</i> <i>Felber (11.500)</i>	82.500 4 D: 48.000 E: 34.500 <i>Brauneis (18.000)</i> <i>Drmola (17.000)</i> <i>Koler (17.000)</i> <i>Bout (16.000)</i> <i>Ramharter (14.500)</i>	85.500 6 D: 46.000/46.000 E: 36.500/38.000 <i>Felber (18.500)</i> <i>Brauneis (18.000)</i> <i>Drmola (17.500)</i> <i>Bout (17.000)</i> <i>Koler (14.500)</i>	322.500 D: 184.0 E: 135.500

Erläuterung: D: Ausgangswert E: Zusatzpunkte Unterstrichen: Startgerät







SCHUL OLYMPICS Gerättturnen (Turn10) Bundesmeisterschaft 2014

Wien, 05.Mai 2014

Bundesmeisterschaft der Schulen 2013/14 | www.turn10.at/schule

Mannschafts-Ergebnisliste Turnerinnen

7./8. Schulstufe SPS weibl.

Rang Mannschaft					total	
7	SMS Schwaz (T) Tatjana Boskan Anna Kirchmair Amanda Knapp Sabrina Arnold Bettina Mayr Katharina Kreidl	86.000 6 <i>D: 47.000</i> <i>E: 39.500</i> <i>Knapp (18.500)</i> <i>Kirchmair (17.500)</i> <i>Kreidl (17.000)</i> <i>Arnold (16.500)</i> <i>Boskan (16.500)</i>	60.500 8 <i>D: 45.000</i> <i>E: 17.000</i> <i>Kirchmair (14.000)</i> <i>Boskan (13.000)</i> <i>Knapp (12.000)</i> <i>Mayr (11.000)</i> <i>Arnold (10.500)</i>	75.500 6 <i>D: 46.000</i> <i>E: 30.500</i> <i>Arnold (16.500)</i> <i>Boskan (16.000)</i> <i>Kirchmair (15.500)</i> <i>Mayr (15.500)</i> <i>Knapp (12.000)</i>	83.500 8 <i>D: 42.000/34.000</i> <i>E: 40.500/33.000</i> <i>Kreidl (18.000)</i> <i>Knapp (17.500)</i> <i>Boskan (17.000)</i> <i>Arnold (15.500)</i> <i>Mayr (15.500)</i>	305.500 D: 180.0 E: 127.500
8	NSMS Graz (St) Fanny Zöhrer Ricarda Kneissl Lisa Michitsch Vanessa Koch Lena Rantasa Vanessa Allmer	83.500 8 <i>D: 46.000</i> <i>E: 37.500</i> <i>Zöhrer (18.500)</i> <i>Michitsch (16.500)</i> <i>Kneissl (16.500)</i> <i>Koch (16.500)</i> <i>Allmer (15.500)</i>	64.500 7 <i>D: 42.000</i> <i>E: 24.000</i> <i>Kneissl (14.500)</i> <i>Zöhrer (14.000)</i> <i>Rantasa (13.000)</i> <i>Michitsch (11.500)</i> <i>Koch (11.500)</i>	53.500 9 <i>D: 32.000</i> <i>E: 21.500</i> <i>Zöhrer (13.500)</i> <i>Kneissl (12.000)</i> <i>Michitsch (10.000)</i> <i>Koch (9.500)</i> <i>Rantasa (8.500)</i>	77.500 9 <i>D: 38.000/38.000</i> <i>E: 37.500/36.000</i> <i>Zöhrer (18.000)</i> <i>Michitsch (17.000)</i> <i>Kneissl (16.500)</i> <i>Koch (13.000)</i> <i>Rantasa (13.000)</i>	279.000 D: 158.0 E: 120.500
9	NMS/SMS Villach Lind (K) Ermina Smajic Sabrina Onitsch Celina Potocnik Sarah Oberrauner Victoria Wedl Chanel Brod	76.000 9 <i>D: 44.000</i> <i>E: 32.500</i> <i>Onitsch (17.500)</i> <i>Oberrauner (17.000)</i> <i>Smajic (15.500)</i> <i>Potocnik (14.500)</i> <i>Brod (11.500)</i>	50.000 9 <i>D: 40.000</i> <i>E: 13.500</i> <i>Potocnik (11.000)</i> <i>Smajic (11.000)</i> <i>Onitsch (10.500)</i> <i>Oberrauner (9.000)</i> <i>Brod (8.500)</i>	61.000 8 <i>D: 38.000</i> <i>E: 24.500</i> <i>Smajic (15.500)</i> <i>Potocnik (12.000)</i> <i>Brod (11.500)</i> <i>Onitsch (11.500)</i> <i>Wedl (10.500)</i>	87.500 4 <i>D: 48.000/48.000</i> <i>E: 37.500/39.000</i> <i>Onitsch (19.000)</i> <i>Wedl (18.500)</i> <i>Smajic (17.500)</i> <i>Potocnik (17.000)</i> <i>Oberrauner (15.500)</i>	274.500 D: 170.0 E: 108.000

Erläuterung: D: Ausgangswert E: Zusatzpunkte Unterstrichen: Startgerät






SCHUL OLYMPICS Gerättturnen (Turn10) Bundesmeisterschaft 2014

Wien, 05.Mai 2014

Bundesmeisterschaft der Schulen 2013/14 | www.turn10.at/schule

Mannschafts-Ergebnisliste Turner

7./8. Schulst. Regelschulen m.

Rang	Mannschaft					total
1	HS Zwischenwasser (V) Jamie Biedermann Mario Raffl Luca Hauser Gerhard Huber Florian Nesensohn Shawn Madlener	80.500 1 D: 48.000 E: 32.500 <i>Hauser (17.500)</i> <i>Nesensohn (17.000)</i> <i>Raffl (16.000)</i> <i>Biedermann (16.000)</i> <i>Huber (14.000)</i>	92.500 1 D: 49.000 E: 43.500 <i>Biedermann (20.000)</i> <i>Hauser (19.000)</i> <i>Raffl (19.000)</i> <i>Huber (18.500)</i> <i>Madlener (16.000)</i>	91.500 1 D: 47.000 E: 44.500 <i>Raffl (20.000)</i> <i>Biedermann (20.000)</i> <i>Huber (18.000)</i> <i>Hauser (17.500)</i> <i>Nesensohn (16.000)</i>	73.500 6 D: 47.000/38.000 E: 26.500/22.000 <i>Biedermann (18.000)</i> <i>Hauser (14.500)</i> <i>Nesensohn (14.000)</i> <i>Huber (13.500)</i> <i>Raffl (13.500)</i>	338.000 D: 191.0 E: 147.000
2	BG/BRG Seebacher (St) Richard Wäg Kieran Döhrn Florian Marterer Martin Wieser Alexander Langbauer Martin Sammer	76.000 3 D: 43.000 E: 33.000 <i>Wäg (19.000)</i> <i>Döhrn (18.000)</i> <i>Marterer (15.000)</i> <i>Langbauer (12.000)</i> <i>Wieser (12.000)</i>	81.500 2 D: 44.000 E: 37.500 <i>Wäg (19.000)</i> <i>Marterer (17.000)</i> <i>Döhrn (17.000)</i> <i>Langbauer (14.500)</i> <i>Wieser (14.000)</i>	90.000 2 D: 48.000 E: 42.000 <i>Wäg (20.000)</i> <i>Döhrn (19.000)</i> <i>Wieser (18.000)</i> <i>Marterer (17.500)</i> <i>Langbauer (15.500)</i>	79.000 1 D: 35.000/45.000 E: 27.500/30.000 <i>Wäg (18.500)</i> <i>Döhrn (16.500)</i> <i>Marterer (16.000)</i> <i>Sammer (14.000)</i> <i>Wieser (14.000)</i>	326.500 D: 180.0 E: 142.500
3	NNÖMS Traismauer (NÖ) Kevin Braunstein Michael Kerzig Christoph Thugut Florian Blauensteiner Thomas Pflügler Fabian Loichtl	72.000 5 D: 45.000 E: 27.000 <i>Thugut (16.500)</i> <i>Kerzig (16.000)</i> <i>Braunstein (15.500)</i> <i>Loichtl (13.000)</i> <i>Pflügler (11.000)</i>	79.000 3 D: 44.000 E: 35.000 <i>Wäg (18.000)</i> <i>Braunstein (16.500)</i> <i>Thugut (16.000)</i> <i>Blauensteiner (15.000)</i> <i>Loichtl (13.500)</i>	81.500 3 D: 49.000 E: 34.000 <i>Braunstein (18.500)</i> <i>Thugut (18.000)</i> <i>Loichtl (15.500)</i> <i>Pflügler (15.000)</i> <i>Blauensteiner (14.500)</i>	77.000 2 D: 38.000/38.000 E: 19.000/24.500 <i>Kerzig (18.500)</i> <i>Braunstein (17.000)</i> <i>Blauensteiner (15.000)</i> <i>Thugut (14.000)</i> <i>Pflügler (13.000)</i>	309.500 D: 176.0 E: 115.000
4	NLS GRg Laaerberg (W) Philipp Sochr Tom Schwarzäugel Manuel Salaba Cengizhan Tayfun Cihan Moritz Harrer David Montani Schnickmann	78.500 2 D: 43.000 E: 35.500 <i>Sochr (16.500)</i> <i>Cihan (16.000)</i> <i>Salaba (15.000)</i> <i>Schwarzäugel (15.000)</i> <i>Harrer (14.000)</i>	76.000 4 D: 43.000 E: 33.000 <i>Sochr (18.000)</i> <i>Schwarzäugel (17.000)</i> <i>Salaba (14.500)</i> <i>Cihan (13.500)</i> <i>Harrer (13.000)</i>	75.500 4 D: 44.000 E: 32.500 <i>Sochr (17.500)</i> <i>Schwarzäugel (17.500)</i> <i>Montani Schnickmann (14.000)</i> <i>Cihan (13.500)</i> <i>Harrer (13.000)</i>	77.000 2 D: 45.000/45.000 E: 31.000/31.000 <i>Salaba (17.500)</i> <i>Schwarzäugel (16.000)</i> <i>Sochr (15.500)</i> <i>Cihan (14.000)</i> <i>Harrer (14.000)</i>	307.000 D: 175.0 E: 132.000
5	NMS Golling (S) Valentin Steiner Fabian Brückler Jonas Schlager Anton Milicic Florian Warter Samuel Probst	65.500 6 D: 42.000 E: 23.500 <i>Steiner (15.000)</i> <i>Brückler (13.500)</i> <i>Probst (13.000)</i> <i>Schlager (12.000)</i> <i>Warter (12.000)</i>	71.500 6 D: 40.000 E: 31.500 <i>Milicic (15.000)</i> <i>Steiner (14.500)</i> <i>Schlager (14.500)</i> <i>Brückler (14.500)</i> <i>Probst (13.500)</i>	72.500 5 D: 39.000 E: 34.000 <i>Brückler (16.500)</i> <i>Steiner (15.000)</i> <i>Schlager (14.000)</i> <i>Warter (14.000)</i> <i>Milicic (13.000)</i>	74.500 5 D: 24.000/41.000 E: 18.000/33.500 <i>Steiner (18.000)</i> <i>Milicic (15.500)</i> <i>Warter (14.500)</i> <i>Brückler (14.000)</i> <i>Schlager (12.500)</i>	284.000 D: 162.0 E: 122.500
6	BG/BRG Reutte (T) Ludwig Sandhacker Dominik Hold Christian Tschiderer Max Overeem David Priemer Philipp Walch	73.500 4 D: 43.000 E: 30.500 <i>Sandhacker (18.000)</i> <i>Tschiderer (15.500)</i> <i>Hold (15.000)</i> <i>Overeem (14.500)</i> <i>Walch (10.500)</i>	73.000 5 D: 39.000 E: 34.000 <i>Sandhacker (18.500)</i> <i>Hold (14.000)</i> <i>Walch (14.000)</i> <i>Overeem (13.500)</i> <i>Tschiderer (13.000)</i>	57.500 6 D: 31.000 E: 27.000 <i>Sandhacker (16.500)</i> <i>Overeem (11.500)</i> <i>Hold (11.000)</i> <i>Priemer (9.500)</i> <i>Tschiderer (9.000)</i>	75.500 4 D: 34.000/42.000 E: 20.000/33.000 <i>Sandhacker (16.500)</i> <i>Tschiderer (16.000)</i> <i>Hold (15.500)</i> <i>Priemer (14.500)</i> <i>Overeem (13.000)</i>	279.500 D: 155.0 E: 124.500

Erläuterung: D: Ausgangswert E: Zusatzpunkte Unterstrichen: Startgerät







SCHUL OLYMPICS Gerättturnen (Turn10) Bundesmeisterschaft 2014

Wien, 05.Mai 2014

Bundesmeisterschaft der Schulen 2013/14 | www.turn10.at/schule

Mannschafts-Ergebnisliste Turner

7./8. Schulst. Regelschulen m.

Rang	Mannschaft					total
7	BRG Linz (OÖ) Thomas Kaar Paul Knauseder Lukas Lederhuber Tobias Fischer Lucas Böhmner Jakob Danielczyk	63.000 7 <i>D: 33.000</i> <i>E: 30.000</i> <small>Kaar (18.000) Knauseder (14.000) Lederhuber (11.000) Fischer (10.000) Danielczyk (10.000)</small>	59.500 7 <i>D: 31.000</i> <i>E: 28.500</i> <small>Kaar (19.500) Knauseder (11.000) Fischer (10.000) Böhmner (9.500) Lederhuber (9.500)</small>	48.000 7 <i>D: 26.000</i> <i>E: 22.500</i> <small>Kaar (15.500) Knauseder (9.500) Fischer (8.000) Lederhuber (7.500) Danielczyk (7.500)</small>	63.000 7 <i>D: 39.000/39.000</i> <i>E: 22.500/19.000</i> <small>Lederhuber (13.500) Knauseder (13.500) Böhmner (12.500) Fischer (12.500) Danielczyk (11.500)</small>	233.500 D: 129.0 E: 103.500

Erläuterung: D: Ausgangswert E: Zusatzpunkte Unterstrichen: Startgerät







SCHUL OLYMPICS Gerättturnen (Turn10) Bundesmeisterschaft 2014

Wien, 05.Mai 2014

Bundesmeisterschaft der Schulen 2013/14 | www.turn10.at/schule

Mannschafts-Ergebnisliste Turner

7./8. Schulstufe SPS männl.

Rang	Mannschaft					total
1	NSMS Wels (OÖ) Fabian Licht Jaroslav Miko Simon Zinnhobler Denis Toribio Lukas Schnellinger Stefan Zinnhobler	98.000 1 D: 50.000 E: 48.000 <small>Licht (20.000) Zinnhobler (20.000) Miko (19.500) Toribio (19.500) Schnellinger (19.000)</small>	99.000 1 D: 50.000 E: 49.000 <small>Licht (20.000) Miko (20.000) Zinnhobler (20.000) Schnellinger (19.500) Zinnhobler (19.500)</small>	95.500 1 D: 49.000 E: 46.500 <small>Licht (20.000) Zinnhobler (19.500) Miko (19.000) Zinnhobler (19.000) Toribio (18.000)</small>	98.000 1 D: 50.000/50.000 E: 44.000/47.000 <small>Miko (20.000) Zinnhobler (20.000) Licht (19.500) Toribio (19.500) Schnellinger (19.000)</small>	390.500 D: 199.0 E: 187.500
2	SMS Wolfurt (V) Lucca Peer Tobias Linder Niklas Böhler Maximilian Pressnig Johannes Engelhardt Gerald Fichtner	95.500 2 D: 50.000 E: 45.500 <small>Linder (20.000) Peer (20.000) Böhler (19.500) Engelhardt (18.000) Pressnig (18.000)</small>	90.000 3 D: 47.000 E: 43.000 <small>Peer (19.500) Linder (19.000) Böhler (17.500) Pressnig (17.500) Fichtner (16.500)</small>	91.500 2 D: 47.000 E: 44.500 <small>Linder (20.000) Peer (20.000) Böhler (18.000) Engelhardt (18.000) Fichtner (15.500)</small>	90.000 3 D: 38.000/48.000 E: 31.000/41.000 <small>Linder (20.000) Peer (19.500) Böhler (19.000) Pressnig (16.500) Engelhardt (15.000)</small>	367.000 D: 192.0 E: 174.000
3	GRg 14 Astgasse (W2) Nikolaj Schaller Florian Grill Marvin Staffe Elias Weingärtner Mario Kovacevic Philipp Gangel	90.000 3 D: 49.000 E: 41.000 <small>Schaller (20.000) Gangel (18.500) Grill (18.000) Staffe (17.000) Kovacevic (16.500)</small>	91.000 2 D: 48.000 E: 43.000 <small>Schaller (19.500) Weingärtner (19.000) Staffe (18.000) Grill (17.500) Kovacevic (17.000)</small>	87.000 3 D: 44.000 E: 43.000 <small>Weingärtner (19.500) Schaller (19.500) Grill (17.000) Kovacevic (16.000) Staffe (15.000)</small>	89.500 4 D: 40.000/40.000 E: 32.500/33.500 <small>Schaller (20.000) Staffe (19.000) Grill (18.500) Kovacevic (16.000) Gangel (16.000)</small>	357.500 D: 181.0 E: 159.500
4	NMS St. Valentin (NÖ) Simon Gneiger Manuel Langweil Matej Socovka Daniel Bauernfeind Fabio Strasser Günter Braher	85.500 4 D: 49.000 E: 36.500 <small>Strasser (18.000) Langweil (17.500) Socovka (17.500) Gneiger (17.500) Braher (15.000)</small>	86.500 4 D: 48.000 E: 38.500 <small>Braher (18.000) Bauernfeind (17.500) Socovka (17.500) Gneiger (17.000) Langweil (16.500)</small>	79.500 5 D: 46.000 E: 33.500 <small>Gneiger (17.500) Langweil (16.500) Bauernfeind (16.000) Braher (15.500) Socovka (14.000)</small>	85.500 5 D: 40.000/50.000 E: 25.500/31.000 <small>Gneiger (19.000) Langweil (18.000) Socovka (17.000) Strasser (16.500) Bauernfeind (15.000)</small>	337.000 D: 193.0 E: 139.500
5	SHS Walsersfeld (S) Jacob Berger Eric Stein Michael Moderegger Leon Freiberger Fabian Brennsteiner Fabio Vymetal	77.500 6 D: 48.000 E: 29.500 <small>Freiberger (17.000) Brennsteiner (16.000) Stein (15.000) Moderegger (15.000) Berger (14.500)</small>	78.000 6 D: 46.000 E: 32.000 <small>Moderegger (17.500) Berger (16.500) Stein (15.500) Brennsteiner (14.500) Freiberger (14.000)</small>	85.500 4 D: 49.000 E: 37.000 <small>Stein (18.500) Vymetal (18.000) Berger (17.500) Moderegger (16.000) Brennsteiner (15.500)</small>	93.500 2 D: 36.000/46.000 E: 37.000/47.500 <small>Berger (19.500) Brennsteiner (19.000) Freiberger (19.000) Stein (18.000) Vymetal (18.000)</small>	334.500 D: 189.0 E: 146.000
6	KSMS Hadersdorf (W) Max Wolf Thomas Wolf Stefan Weindlmayr Laurin Franek Simon Novy Manuel Brantner	81.500 5 D: 50.000 E: 32.000 <small>Wolf (18.000) Brantner (16.500) Weindlmayr (16.000) Wolf (16.000) Franek (15.000)</small>	79.500 5 D: 47.000 E: 33.000 <small>Wolf (17.500) Weindlmayr (16.500) Franek (16.000) Brantner (15.000) Novy (14.500)</small>	75.000 6 D: 43.000 E: 32.000 <small>Wolf (17.500) Wolf (16.000) Weindlmayr (15.500) Franek (13.500) Brantner (12.500)</small>	80.500 6 D: 28.000/38.000 E: 19.000/27.000 <small>Wolf (18.000) Wolf (18.000) Weindlmayr (15.000) Franek (15.000) Novy (14.500)</small>	316.500 D: 178.0 E: 124.000

Erläuterung: D: Ausgangswert E: Zusatzpunkte Unterstrichen: Startgerät







SCHUL OLYMPICS Gerättturnen (Turn10) Bundesmeisterschaft 2014

Wien, 05.Mai 2014

Bundesmeisterschaft der Schulen 2013/14 | www.turn10.at/schule

Mannschafts-Ergebnisliste Turner

7./8. Schulstufe SPS männl.

Rang Mannschaft					total	
7	SMS Schwaz (T) Dominik Leitner Markus Bachler Alexander Reiter Maximilian Unerbrunner Bastian Hechenblaickner	75.500 7 D: 44.000 E: 31.500 <i>Bachler (17.000)</i> <i>Reiter (17.000)</i> <i>Leitner (16.000)</i> <i>Unerbrunner (15.500)</i> <i>Hechenblaickner (10.000)</i>	68.000 7 D: 38.000 E: 30.000 <i>Leitner (16.500)</i> <i>Bachler (15.500)</i> <i>Reiter (13.000)</i> <i>Unerbrunner (12.500)</i> <i>Hechenblaickner (10.500)</i>	69.500 7 D: 36.000 E: 35.000 <i>Bachler (16.000)</i> <i>Leitner (16.000)</i> <i>Unerbrunner (14.500)</i> <i>Reiter (13.000)</i> <i>Hechenblaickner (10.000)</i>	79.500 7 D: 43.000/43.000 E: 34.500/35.000 <i>Reiter (18.000)</i> <i>Unerbrunner (17.000)</i> <i>Leitner (16.500)</i> <i>Bachler (15.500)</i> <i>Hechenblaickner (12.500)</i>	292.500 D: 161.0 E: 131.000
8	NMS Gnas (St) Jan-Luca Niederl Stefan Sudy Florian Michelic Fabian Binder Dominik Pfingstl Daniel Lorenzer	62.000 8 D: 34.000 E: 28.000 <i>Niederl (15.000)</i> <i>Sudy (13.000)</i> <i>Michelic (12.500)</i> <i>Binder (11.000)</i> <i>Pfingstl (10.500)</i>	57.000 9 D: 28.000 E: 29.000 <i>Niederl (12.500)</i> <i>Michelic (11.500)</i> <i>Sudy (11.500)</i> <i>Pfingstl (11.000)</i> <i>Binder (10.500)</i>	66.000 8 D: 39.000 E: 27.500 <i>Niederl (14.500)</i> <i>Michelic (14.500)</i> <i>Sudy (14.000)</i> <i>Binder (12.000)</i> <i>Pfingstl (11.000)</i>	72.000 8 D: 40.000/40.000 E: 32.000/26.500 <i>Niederl (16.500)</i> <i>Pfingstl (14.500)</i> <i>Binder (14.000)</i> <i>Sudy (14.000)</i> <i>Lorenzer (13.000)</i>	257.000 D: 141.0 E: 116.500
9	NMS/SMS Villach Lind (K) Sebastian Kofler Marco Tschernernjak Martin Aschgan Nemanja Lukic Mathias Olsacher Ruslan Mamedau	58.500 9 D: 37.000 E: 21.500 <i>Tschernernjak (13.500)</i> <i>Olsacher (12.000)</i> <i>Lukic (11.500)</i> <i>Kofler (11.000)</i> <i>Mamedau (10.500)</i>	67.500 8 D: 37.000 E: 30.500 <i>Olsacher (15.000)</i> <i>Kofler (14.000)</i> <i>Mamedau (13.500)</i> <i>Tschernernjak (12.500)</i> <i>Aschgan (12.500)</i>	55.000 9 D: 31.000 E: 25.000 <i>Kofler (13.000)</i> <i>Mamedau (11.000)</i> <i>Aschgan (11.000)</i> <i>Tschernernjak (10.000)</i> <i>Olsacher (10.000)</i>	59.000 9 D: 38.000/19.000 E: 19.000/11.500 <i>Kofler (16.500)</i> <i>Tschernernjak (15.500)</i> <i>Aschgan (15.000)</i> <i>Lukic (12.000)</i> <i>Mamedau (0.000)</i>	240.000 D: 143.0 E: 96.000

Erläuterung: D: Ausgangswert E: Zusatzpunkte Unterstrichen: Startgerät







SCHUL OLYMPICS Gerättturnen (Turn10) Bundesmeisterschaft 2014

Wien, 05.Mai 2014

Bundesmeisterschaft der Schulen 2013/14

Ergebnisliste Turnerinnen

7./8. Schulst. Regelschulen w.

Rang	Name						Gesamt
1	Alexandra Huber HS Kuchl (S)	2000	20.000 1 D: 10.000 E: 10.000	<u>19.000 1</u> D: 10.000 E: 9.000	19.000 3 D: 10.000 E: 9.000	19.000 3 D: 10.000/10.000 E: 8.000/9.000	77.000 D: 40.000 E: 37.000
2	Christina Reithofer BG/BRG Seebacher (ST)	2001	20.000 1 D: 10.000 E: 10.000	<u>19.000 1</u> D: 10.000 E: 9.000	19.000 3 D: 10.000 E: 9.000	18.500 10 D: 10.000/10.000 E: 8.000/8.500	76.500 D: 40.000 E: 36.500
3	Alicia Bösch BG Lustenau (V)	1999	19.500 5 D: 10.000 E: 9.500	17.000 4 D: 10.000 E: 7.000	19.000 3 D: 10.000 E: 9.000	<u>19.000 3</u> D: 10.000/10.000 E: 9.000/9.000	74.500 D: 40.000 E: 34.500
4	Anna Ryba NLS GRg Laaerberg (W)	2000	19.500 5 D: 10.000 E: 9.500	16.000 9 D: 10.000 E: 6.000	<u>19.000 3</u> D: 10.000 E: 9.000	19.000 3 D: 10.000/10.000 E: 8.500/9.000	73.500 D: 40.000 E: 33.500
4	Anna Eckhart BG Tanzenberg (K)	1999	19.000 8 D: 10.000 E: 9.000	16.500 6 D: 10.000 E: 6.500	<u>19.500 1</u> D: 10.000 E: 9.500	18.500 10 D: 10.000/10.000 E: 8.500/8.500	73.500 D: 40.000 E: 33.500
4	Pia Partel BG Lustenau (V)	2000	20.000 1 D: 10.000 E: 10.000	15.000 11 D: 9.000 E: 6.000	19.500 1 D: 10.000 E: 9.500	<u>19.000 3</u> D: 10.000/10.000 E: 8.000/9.000	73.500 D: 39.000 E: 34.500
4	Johanna Auinger BG Wels (OÖ)	2000	<u>19.000 8</u> D: 10.000 E: 9.000	17.000 4 D: 9.000 E: 8.000	18.000 8 D: 10.000 E: 8.000	19.500 1 D: 10.000/10.000 E: 9.500/7.500	73.500 D: 39.000 E: 34.500
8	Lola Eichelter BG/BRG Seebacher (ST)	2001	19.500 5 D: 10.000 E: 9.500	<u>17.500 3</u> D: 10.000 E: 7.500	16.500 11 D: 9.000 E: 7.500	19.000 3 D: 10.000/10.000 E: 9.000/8.000	72.500 D: 39.000 E: 33.500
9	Laura Fuchs BG/BRG Seebacher (ST)	2001	20.000 1 D: 10.000 E: 10.000	<u>16.500 6</u> D: 9.000 E: 7.500	16.500 11 D: 9.000 E: 7.500	16.500 24 D: 0.000/9.000 E: 0.000/7.500	69.500 D: 37.000 E: 32.500
10	Larissa Marte BG Lustenau (V)	1999	18.000 17 D: 10.000 E: 8.000	13.000 19 D: 8.000 E: 5.000	18.500 7 D: 10.000 E: 8.500	<u>19.500 1</u> D: 10.000/10.000 E: 9.000/9.500	69.000 D: 38.000 E: 31.000
11	Laura Spindelböck BG Tanzenberg (K)	1999	19.000 8 D: 10.000 E: 9.000	16.000 9 D: 10.000 E: 6.000	<u>16.000 14</u> D: 9.000 E: 7.000	17.500 17 D: 10.000/10.000 E: 7.500/6.500	68.500 D: 39.000 E: 29.500
11	Nina Bartl BRG Telfs (T)	2000	<u>17.500 24</u> D: 9.000 E: 8.500	15.000 11 D: 10.000 E: 5.500 Abzug: 0.500	17.000 10 D: 10.000 E: 7.000	19.000 3 D: 10.000/10.000 E: 9.000/9.000	68.500 D: 39.000 E: 30.000
13	Dana Tauderer BG/BRG Seebacher (ST)	2001	19.000 8 D: 10.000 E: 9.000	<u>14.500 15</u> D: 8.000 E: 6.500	17.500 9 D: 9.000 E: 8.500	16.000 27 D: 8.000/8.000 E: 8.000/7.000	67.000 D: 35.000 E: 32.000
14	Verena Larcher BRG Telfs (T)	2000	<u>18.000 17</u> D: 10.000 E: 8.000	13.500 18 D: 9.000 E: 4.500	15.000 19 D: 9.000 E: 6.000	18.500 10 D: 10.000/10.000 E: 8.000/8.500	65.000 D: 38.000 E: 27.000

Erläuterung: D: Ausgangswert E: Zusatzpunkte Unterstrichen: Startgerät



SCHUL OLYMPICS Gerättturnen (Turn10) Bundesmeisterschaft 2014

Wien, 05.Mai 2014

Bundesmeisterschaft der Schulen 2013/14

Ergebnisliste Turnerinnen

7./8. Schulst. Regelschulen w.

Rang	Name						Gesamt
15	Katharina Faller NNÖMS Traismauer (NÖ)	1999	18.500 13 D: 10.000 E: 8.500	15.000 11 D: 9.000 E: 6.000	12.500 28 D: 8.000 E: 5.000 Abzug: 0.500	18.000 15 D: 10.000/10.000 E: 8.000/7.500	64.000 D: 37.000 E: 27.500
15	Katharina Höfner BG Wels (OÖ)	1999	18.500 13 D: 10.000 E: 8.500	16.500 6 D: 10.000 E: 6.500	14.500 20 D: 9.000 E: 6.000 Abzug: 0.500	14.500 37 D: 7.000/7.000 E: 6.500/7.500	64.000 D: 36.000 E: 28.500
17	Sara Vurbic HS Kuchl (S)	2000	19.000 8 D: 10.000 E: 9.000	11.500 30 D: 7.000 E: 4.500	16.000 14 D: 10.000 E: 6.000	16.500 24 D: 8.000/8.000 E: 7.500/8.500	63.000 D: 35.000 E: 28.000
17	Lena Martlitsch BG Tanzenberg (K)	2000	18.000 17 D: 10.000 E: 8.000	12.500 21 D: 9.000 E: 3.500	16.500 11 D: 8.000 E: 8.500	16.000 27 D: 8.000/8.000 E: 8.000/8.000	63.000 D: 35.000 E: 28.000
19	Valentina Track BG/BRG Seebacher (ST)	2001	18.000 17 D: 9.000 E: 9.000	14.000 16 D: 9.000 E: 5.000	12.500 28 D: 7.000 E: 5.500	17.500 17 D: 9.000/9.000 E: 8.500/8.000	62.000 D: 34.000 E: 28.000
19	Belana Gast NLS GRg Laaerberg (W)	2001	18.000 17 D: 10.000 E: 8.000	15.000 11 D: 10.000 E: 5.000	12.000 35 D: 7.000 E: 5.000	17.000 20 D: 8.000/8.000 E: 8.000/9.000	62.000 D: 35.000 E: 27.000
21	Vanessa Schmidt BG Wels (OÖ)	2000	17.500 24 D: 10.000 E: 7.500	14.000 16 D: 8.000 E: 6.000	14.000 21 D: 9.000 E: 5.500 Abzug: 0.500	16.000 27 D: 8.000/8.000 E: 8.000/7.500	61.500 D: 35.000 E: 27.000
22	Teresa Knabl BRG Telfs (T)	2000	17.500 24 D: 10.000 E: 7.500	13.000 19 D: 10.000 E: 3.500 Abzug: 0.500	12.000 35 D: 10.000 E: 2.500 Abzug: 0.500	18.500 10 D: 10.000/10.000 E: 8.000/8.500	61.000 D: 40.000 E: 22.000
22	Lena Erlic BG Lustenau (V)	2001	18.500 13 D: 10.000 E: 8.500	11.500 30 D: 9.000 E: 2.500	15.500 17 D: 9.000 E: 7.000 Abzug: 0.500	15.500 31 D: 8.000/8.000 E: 7.000/7.500	61.000 D: 36.000 E: 25.500
24	Bianca Stockinger NNÖMS Traismauer (NÖ)	1999	14.000 43 D: 9.000 E: 5.000	12.500 21 D: 10.000 E: 3.500 Abzug: 1.000	16.000 14 D: 10.000 E: 6.000	18.000 15 D: 10.000/10.000 E: 8.000/8.000	60.500 D: 39.000 E: 22.500
24	Lisa Grundhammer NNÖMS Traismauer (NÖ)	1999	18.000 17 D: 10.000 E: 8.000	11.500 30 D: 8.000 E: 3.500	12.500 28 D: 8.000 E: 5.500 Abzug: 1.000	18.500 10 D: 10.000/10.000 E: 8.000/8.500	60.500 D: 36.000 E: 25.500
26	Doreen Jeschko NLS GRg Laaerberg (W)	2001	18.000 17 D: 10.000 E: 8.000	11.000 34 D: 9.000 E: 3.000 Abzug: 1.000	13.500 24 D: 8.000 E: 5.500	17.000 20 D: 8.000/8.000 E: 8.000/9.000	59.500 D: 35.000 E: 25.500
26	Celine Steiner NNÖMS Traismauer (NÖ)	1999	17.500 24 D: 10.000 E: 7.500	12.500 21 D: 9.000 E: 3.500	10.500 41 D: 8.000 E: 4.000 Abzug: 1.500	19.000 3 D: 10.000/10.000 E: 8.000/9.000	59.500 D: 37.000 E: 24.000
28	Flora Eybl BG Wels (OÖ)	2000	18.500 13 D: 10.000 E: 8.500	11.000 34 D: 7.000 E: 4.000	12.500 28 D: 7.000 E: 5.500	17.000 20 D: 7.000/7.000 E: 8.500/10.000	59.000 D: 31.000 E: 28.000

Erläuterung: D: Ausgangswert E: Zusatzpunkte Unterstrichen: Startgerät







SCHUL OLYMPICS Gerättturnen (Turn10) Bundesmeisterschaft 2014

Wien, 05.Mai 2014

Bundesmeisterschaft der Schulen 2013/14

Ergebnisliste Turnerinnen

7./8. Schulst. Regelschulen w.

Rang	Name						Gesamt
29	Lara Luskandl NNÖMS Traismauer (NÖ)	1999	14.500 41 D: 9.000 E: 6.500 Abzug: 1.000	11.000 34 D: 8.000 E: 3.500 Abzug: 0.500	15.500 17 D: 10.000 E: 5.500	<u>17.000 20</u> D: 10.000/10.000 E: 7.000/7.000	58.000 D: 37.000 E: 22.500
30	Antonia Roider HS Kuchl (S)	2000	17.000 29 D: 10.000 E: 7.000	<u>12.000 26</u> D: 8.000 E: 4.000	14.000 21 D: 10.000 E: 4.000	14.000 39 D: 6.000/6.000 E: 8.000/8.000	57.000 D: 34.000 E: 23.000
31	Nina Paffen BG Wels (OÖ)	2000	<u>15.000 35</u> D: 8.000 E: 7.000	12.500 21 D: 8.000 E: 5.000 Abzug: 0.500	14.000 21 D: 7.000 E: 7.000	15.000 32 D: 7.000/7.000 E: 8.000/7.000	56.500 D: 30.000 E: 27.000
32	Lea Hämmerle BG Lustenau (V)	2000	15.000 35 D: 8.000 E: 7.000	11.000 34 D: 8.000 E: 3.000	13.500 24 D: 7.000 E: 6.500	<u>16.000 27</u> D: 8.000/8.000 E: 8.000/7.000	55.500 D: 31.000 E: 24.500
33	Tina Schubert NNÖMS Traismauer (NÖ)	1999	15.000 35 D: 9.000 E: 6.000	10.000 41 D: 8.000 E: 2.000	12.500 28 D: 9.000 E: 4.000 Abzug: 0.500	<u>17.500 17</u> D: 10.000/10.000 E: 7.500/7.000	55.000 D: 36.000 E: 19.500
34	Elena Fischer BG/BRG Seebacher (ST)	2001	17.500 24 D: 9.000 E: 8.500	<u>12.000 26</u> D: 8.000 E: 4.000	10.000 42 D: 5.000 E: 5.000	14.000 39 D: 8.000/8.000 E: 5.500/6.000	53.500 D: 30.000 E: 23.500
35	Stefanie Hellrigl BRG Telfs (T)	1998	<u>15.500 31</u> D: 10.000 E: 5.500	10.500 39 D: 7.000 E: 3.500	13.500 24 D: 8.000 E: 5.500	13.500 42 D: 6.000/6.000 E: 6.000/7.500	53.000 D: 31.000 E: 22.000
36	Alissa Brunner BG Tanzenberg (K)	2000	15.000 35 D: 9.000 E: 6.000	12.000 26 D: 8.000 E: 4.000	<u>12.500 28</u> D: 7.000 E: 5.500	13.000 45 D: 6.000/6.000 E: 7.000/7.000	52.500 D: 30.000 E: 22.500
37	Simge Kurt NLS GRg Laaerberg (W)	2001	16.000 30 D: 9.000 E: 7.000	9.500 43 D: 7.000 E: 2.500	<u>12.500 28</u> D: 8.000 E: 4.500	14.000 39 D: 8.000/8.000 E: 6.000/5.000	52.000 D: 32.000 E: 20.000
38	Laura Zwischenberger BG Tanzenberg (K)	1999	15.000 35 D: 9.000 E: 6.000	10.500 39 D: 7.000 E: 3.500	<u>11.000 39</u> D: 6.000 E: 5.500 Abzug: 0.500	15.000 32 D: 8.000/8.000 E: 7.000/6.500	51.500 D: 30.000 E: 22.000
39	Nina Berganovic BG Lustenau (V)	2000	15.500 31 D: 9.000 E: 6.500	10.000 41 D: 7.000 E: 3.000	13.000 27 D: 8.000 E: 5.000	<u>12.500 47</u> D: 6.000/6.000 E: 5.500/6.500	51.000 D: 30.000 E: 21.000
39	Leona Bojtos BG Wels (OÖ)	1999	<u>15.500 31</u> D: 9.000 E: 6.500	12.000 26 D: 7.000 E: 5.000	8.500 44 D: 5.000 E: 4.000 Abzug: 0.500	15.000 32 D: 7.000/7.000 E: 7.000/8.000	51.000 D: 28.000 E: 23.500
41	Elena Binder BRG Telfs (T)	2000	<u>13.000 44</u> D: 8.000 E: 5.000	11.000 34 D: 8.000 E: 3.500 Abzug: 0.500	11.500 38 D: 7.000 E: 4.500	14.500 37 D: 8.000/8.000 E: 6.500/5.000	50.000 D: 31.000 E: 19.500
41	Nicola Raupl BG Tanzenberg (K)	2000	14.500 41 D: 9.000 E: 5.500	11.500 30 D: 8.000 E: 3.500	<u>11.000 39</u> D: 6.000 E: 5.000	13.000 45 D: 6.000/6.000 E: 7.000/6.500	50.000 D: 29.000 E: 21.000

Erläuterung: D: Ausgangswert E: Zusatzpunkte Unterstrichen: Startgerät







SCHUL OLYMPICS Gerättturnen (Turn10) Bundesmeisterschaft 2014

Wien, 05.Mai 2014

Bundesmeisterschaft der Schulen 2013/14

Ergebnisliste Turnerinnen

7./8. Schulst. Regelschulen w.

Rang	Name						Gesamt
43	Flora Haas HS Kuchl (S)	2000	15.500 31 <i>D: 10.000 E: 5.500</i>	<u>9.500 43</u> <i>D: 6.000 E: 3.500</i>	9.500 43 <i>D: 8.000 E: 1.500</i>	15.000 32 <i>D: 7.000/7.000 E: 6.500/8.000</i>	49.500 <i>D: 31.000 E: 18.500</i>
44	Stefanie Marchl HS Kuchl (S)	2000	15.000 35 <i>D: 9.000 E: 6.000</i>	<u>12.500 21</u> <i>D: 8.000 E: 4.500</i>	7.000 46 <i>D: 5.000 E: 2.000</i>	13.500 42 <i>D: 6.000/6.000 E: 6.500/7.500</i>	48.000 <i>D: 28.000 E: 20.000</i>
45	Julia Haidler BRG Telfs (T)	1999	<u>11.000 47</u> <i>D: 7.000 E: 4.000</i>	9.500 43 <i>D: 7.000 E: 2.500</i>	12.000 35 <i>D: 9.000 E: 3.000</i>	15.000 32 <i>D: 8.000/8.000 E: 7.000/7.000</i>	47.500 <i>D: 31.000 E: 16.500</i>
46	Veronika Hasenöhrl HS Kuchl (S)	2000	13.000 44 <i>D: 8.000 E: 5.000</i>	<u>8.000 46</u> <i>D: 6.000 E: 2.500 Abzug: 0.500</i>	7.000 46 <i>D: 6.000 E: 1.500 Abzug: 0.500</i>	16.500 24 <i>D: 8.000/8.000 E: 8.500/8.000</i>	44.500 <i>D: 28.000 E: 17.500</i>
47	Selina Motzer NLS GRg Laaerberg (W)	2000	13.000 44 <i>D: 7.000 E: 6.000</i>	8.000 46 <i>D: 6.000 E: 2.000</i>	<u>8.500 44</u> <i>D: 3.000 E: 5.500</i>	13.500 42 <i>D: 8.000/6.000 E: 6.500/7.500</i>	43.000 <i>D: 22.000 E: 21.000</i>
48	Katarina Mihajlovic NLS GRg Laaerberg (W)	2001	10.000 48 <i>D: 4.000 E: 6.000</i>	8.000 46 <i>D: 6.000 E: 2.000</i>	<u>5.000 48</u> <i>D: 3.000 E: 2.000</i>	11.500 48 <i>D: 6.000/6.000 E: 5.000/5.500</i>	34.500 <i>D: 19.000 E: 15.500</i>

Erläuterung: D: Ausgangswert E: Zusatzpunkte Unterstrichen: Startgerät







SCHUL OLYMPICS Gerättturnen (Turn10) Bundesmeisterschaft 2014

Wien, 05. Mai 2014

Bundesmeisterschaft der Schulen 2013/14

Ergebnisliste Turnerinnen

7./8. Schulstufe SPS weibl.

Rang	Name						Gesamt
1	Laura Winklmayr NMS St. Valentin (NÖ)	2000	<u>20.000</u> 1 D: 10.000 E: 10.000	20.000 1 D: 10.000 E: 10.000	20.000 1 D: 10.000 E: 10.000	20.000 1 D: 10.000/10.000 E: 10.000/10.000	80.000 D: 40.000 E: 40.000
2	Kerstin Bechtler SMS Wolfurt (V)	1999	20.000 1 D: 10.000 E: 10.000	20.000 1 D: 10.000 E: 10.000	20.000 1 D: 10.000 E: 10.000	<u>19.500</u> 7 D: 10.000/10.000 E: 9.000/9.500	79.500 D: 40.000 E: 39.500
2	Selina Tomasini SMS Wolfurt (V)	2000	20.000 1 D: 10.000 E: 10.000	20.000 1 D: 10.000 E: 10.000	20.000 1 D: 10.000 E: 10.000	<u>19.500</u> 7 D: 10.000/10.000 E: 9.000/9.500	79.500 D: 40.000 E: 39.500
4	Ida Höfer BRG Wels Wallererstrasse (OÖ)	1999	20.000 1 D: 10.000 E: 10.000	19.000 5 D: 10.000 E: 9.000	<u>18.000</u> 11 D: 10.000 E: 8.500 Abzug: 0.500	20.000 1 D: 10.000/10.000 E: 9.500/10.000	77.000 D: 40.000 E: 37.500
4	Constanze Puschmann BRG Wels Wallererstrasse (OÖ)	2000	20.000 1 D: 10.000 E: 10.000	18.000 10 D: 10.000 E: 8.000	<u>19.500</u> 4 D: 10.000 E: 9.500	19.500 7 D: 10.000/10.000 E: 9.500/9.500	77.000 D: 40.000 E: 37.000
6	Theresa Gruber NMS St. Valentin (NÖ)	2000	<u>18.000</u> 17 D: 9.000 E: 9.000	20.000 1 D: 10.000 E: 10.000	18.500 6 D: 10.000 E: 8.500	20.000 1 D: 10.000/10.000 E: 9.000/10.000	76.500 D: 39.000 E: 37.500
6	Emily Schüpany NMS St. Valentin (NÖ)	2001	<u>19.500</u> 8 D: 10.000 E: 9.500	19.000 5 D: 10.000 E: 9.000	18.500 6 D: 10.000 E: 8.500	19.500 7 D: 10.000/10.000 E: 9.500/9.500	76.500 D: 40.000 E: 36.500
8	Clara Theele BG/SpRG Saalfelden (S)	1999	19.500 8 D: 10.000 E: 9.500	17.500 13 D: 10.000 E: 7.500	18.000 11 D: 10.000 E: 8.000	<u>20.000</u> 1 D: 10.000/10.000 E: 9.500/10.000	75.000 D: 40.000 E: 35.000
8	Nina Rührlinger BRG Wels Wallererstrasse (OÖ)	1999	20.000 1 D: 10.000 E: 10.000	17.000 15 D: 10.000 E: 7.000	<u>18.500</u> 6 D: 10.000 E: 8.500	19.500 7 D: 10.000/10.000 E: 8.500/9.500	75.000 D: 40.000 E: 35.000
10	Rebecca Krusch SMS Wolfurt (V)	1999	18.000 17 D: 10.000 E: 8.000	19.000 5 D: 10.000 E: 9.000	18.500 6 D: 10.000 E: 8.500	<u>19.000</u> 14 D: 10.000 E: 9.000	74.500 D: 40.000 E: 34.500
11	Veronika Hammer GRg 17 Parhamerplatz (W)	2000	18.000 17 D: 10.000 E: 8.000	<u>18.000</u> 10 D: 10.000 E: 8.000	17.500 15 D: 10.000 E: 7.500	19.500 7 D: 10.000/10.000 E: 9.500/8.500	73.000 D: 40.000 E: 33.000
12	Theresa Schwendinger SMS Wolfurt (V)	2000	20.000 1 D: 10.000 E: 10.000	19.000 5 D: 10.000 E: 9.000	14.500 32 D: 9.000 E: 6.000 Abzug: 0.500	<u>19.000</u> 14 D: 10.000/10.000 E: 9.000/8.500	72.500 D: 39.000 E: 34.000
12	Sophie Pühringer BRG Wels Wallererstrasse (OÖ)	2000	19.000 10 D: 10.000 E: 9.000	17.500 13 D: 10.000 E: 7.500	<u>16.000</u> 22 D: 10.000 E: 6.500 Abzug: 0.500	20.000 1 D: 10.000/10.000 E: 9.500/10.000	72.500 D: 40.000 E: 33.000
14	Tamara Großkopf SMS Wolfurt (V)	2000	18.500 13 D: 10.000 E: 8.500	15.500 20 D: 9.000 E: 7.000 Abzug: 0.500	18.000 11 D: 10.000 E: 8.000	<u>19.500</u> 7 D: 10.000/10.000 E: 9.500/8.000	71.500 D: 39.000 E: 33.000

Erläuterung: D: Ausgangswert E: Zusatzpunkte Unterstrichen: Startgerät



SCHUL OLYMPICS Gerättturnen (Turn10) Bundesmeisterschaft 2014

Wien, 05.Mai 2014

Bundesmeisterschaft der Schulen 2013/14

Ergebnisliste Turnerinnen

7./8. Schulstufe SPS weibl.

Rang	Name						Gesamt
14	Janine Matschiner NMS St. Valentin (NÖ)	2001	<u>17.000</u> 31 D: 9.000 E: 8.000	18.000 10 D: 10.000 E: 8.000	17.500 15 D: 10.000 E: 7.500	19.000 14 D: 10.000/10.000 E: 7.500/9.000	71.500 D: 39.000 E: 32.500
14	Magdalena Hansmann SMS Wolfurt (V)	2000	18.000 17 D: 10.000 E: 8.000	16.500 18 D: 9.000 E: 7.500	19.000 5 D: 10.000 E: 9.000	<u>18.000</u> 23 D: 10.000/10.000 E: 8.000/5.500	71.500 D: 39.000 E: 32.500
17	Andrea Brauneis GRg 14 Astgasse (W)	2001	<u>19.000</u> 10 D: 10.000 E: 9.000	15.500 20 D: 10.000 E: 5.500	18.000 11 D: 10.000 E: 8.000	18.000 23 D: 10.000/10.000 E: 8.000/7.500	70.500 D: 40.000 E: 30.500
18	Viktoria Woehs BRG Wels Wallererstrasse (OÖ)	2000	17.500 25 D: 9.000 E: 8.500	14.000 27 D: 9.000 E: 5.500 Abzug: 0.500	<u>18.500</u> 6 D: 10.000 E: 8.500	20.000 1 D: 10.000/10.000 E: 9.000/10.000	70.000 D: 38.000 E: 32.500
19	Laura Hochwallner NMS St. Valentin (NÖ)	2001	<u>17.500</u> 25 D: 9.000 E: 8.500	19.000 5 D: 10.000 E: 9.000	15.500 26 D: 9.000 E: 6.500	17.500 27 D: 8.000/8.000 E: 7.500/9.500	69.500 D: 36.000 E: 33.500
20	Lea Brandel NMS St. Valentin (NÖ)	2001	<u>18.000</u> 17 D: 9.000 E: 9.000	17.000 15 D: 10.000 E: 7.500 Abzug: 0.500	15.000 31 D: 8.000 E: 7.000	19.000 14 D: 9.000/9.000 E: 10.000/9.000	69.000 D: 36.000 E: 33.500
21	Bernadette Drack BRG Wels Wallererstrasse (OÖ)	1999	18.000 17 D: 10.000 E: 8.000	14.500 23 D: 10.000 E: 4.500	<u>16.000</u> 22 D: 9.000 E: 7.500 Abzug: 0.500	19.000 14 D: 10.000/10.000 E: 8.000/9.000	67.500 D: 39.000 E: 29.000
21	Magdalena Holleis BG/SpRG Saalfelden (S)	2000	17.500 25 D: 10.000 E: 8.000 Abzug: 0.500	13.500 32 D: 9.000 E: 5.000 Abzug: 0.500	17.500 15 D: 9.000 E: 8.500	<u>19.000</u> 14 D: 10.000/10.000 E: 9.000/9.000	67.500 D: 38.000 E: 30.500
23	Jana Glaninger GRg 17 Parhamerplatz (W)	2000	16.000 43 D: 9.000 E: 7.000	<u>17.000</u> 15 D: 10.000 E: 7.500 Abzug: 0.500	17.000 18 D: 10.000 E: 7.000	15.500 41 D: 10.000/10.000 E: 4.000/5.500	65.500 D: 39.000 E: 27.000
24	Sophie Eder BG/SpRG Saalfelden (S)	1999	19.000 10 D: 10.000 E: 9.000	13.000 33 D: 9.000 E: 5.000 Abzug: 1.000	15.500 26 D: 9.000 E: 6.500	<u>17.000</u> 32 D: 8.000/8.000 E: 8.000/9.000	64.500 D: 36.000 E: 29.500
25	Fanny Zöhrer NSMS Graz (ST)	2001	18.500 13 D: 10.000 E: 8.500	<u>14.000</u> 27 D: 9.000 E: 5.500 Abzug: 0.500	13.500 37 D: 7.000 E: 6.500	18.000 23 D: 10.000/10.000 E: 8.000/7.500	64.000 D: 36.000 E: 28.500
25	Carina Drmola GRg 14 Astgasse (W)	2001	<u>15.500</u> 45 D: 8.000 E: 7.500	14.000 27 D: 9.000 E: 5.000	17.000 18 D: 10.000 E: 7.000	17.500 27 D: 10.000/10.000 E: 7.500/6.500	64.000 D: 37.000 E: 27.000
27	Corinna Bout GRg 14 Astgasse (W)	2001	<u>18.500</u> 13 D: 10.000 E: 8.500	11.500 39 D: 8.000 E: 3.500	16.000 22 D: 9.000 E: 7.000	17.000 32 D: 8.000/8.000 E: 7.000/9.000	63.000 D: 35.000 E: 28.000
28	Tatjana Boskan SMS Schwaz (T)	2001	<u>16.500</u> 37 D: 9.000 E: 8.000 Abzug: 0.500	13.000 33 D: 9.000 E: 4.000	16.000 22 D: 10.000 E: 6.000	17.000 32 D: 8.000/8.000 E: 9.000/8.500	62.500 D: 36.000 E: 27.000

Erläuterung: D: Ausgangswert E: Zusatzpunkte Unterstrichen: Startgerät



SCHUL OLYMPICS Gerättturnen (Turn10) Bundesmeisterschaft 2014

Wien, 05. Mai 2014

Bundesmeisterschaft der Schulen 2013/14

Ergebnisliste Turnerinnen

7./8. Schulstufe SPS weibl.

Rang	Name						Gesamt
28	Anna Koler GRg 14 Astgasse (W)	2001	<u>18.000</u> 17 D: 10.000 E: 8.000	13.000 33 D: 8.000 E: 5.000	17.000 18 D: 10.000 E: 7.000	14.500 47 D: 8.000/8.000 E: 6.000/6.500	62.500 D: 36.000 E: 26.500
30	Anna Kirchmair SMS Schwaz (T)	2001	<u>17.500</u> 25 D: 10.000 E: 7.500	14.000 27 D: 10.000 E: 4.000	15.500 26 D: 9.000 E: 6.500	15.000 46 D: 8.000/8.000 E: 7.000/7.000	62.000 D: 37.000 E: 25.000
31	Lea Leichtfried GRg 17 Parhamerplatz (W)	1999	14.500 49 D: 8.000 E: 6.500	<u>15.000</u> 22 D: 9.000 E: 6.500 Abzug: 0.500	14.500 32 D: 8.000 E: 6.500	17.500 27 D: 10.000/10.000 E: 6.500/7.500	61.500 D: 35.000 E: 27.000
31	Christina Mayr BG/SpRG Saalfelden (S)	2000	17.500 25 D: 10.000 E: 7.500	14.000 27 D: 8.000 E: 6.000	14.000 36 D: 9.000 E: 5.000	<u>16.000</u> 39 D: 8.000/8.000 E: 8.000/7.000	61.500 D: 35.000 E: 26.500
33	Laura Gusel GRg 17 Parhamerplatz (W)	2000	17.000 31 D: 9.000 E: 8.000	<u>13.000</u> 33 D: 9.000 E: 4.500 Abzug: 0.500	14.500 32 D: 10.000 E: 5.000 Abzug: 0.500	16.500 37 D: 0.000/10.000 E: 0.000/6.500	61.000 D: 38.000 E: 24.000
34	Maulé Isabelle GRg 17 Parhamerplatz (W)	1999	18.000 17 D: 10.000 E: 8.000	<u>16.000</u> 19 D: 10.000 E: 6.000	12.000 40 D: 9.000 E: 4.000 Abzug: 1.000	14.500 47 D: 0.000/10.000 E: 0.000/4.500	60.500 D: 39.000 E: 22.500
34	Fiona Felber GRg 14 Astgasse (W)	2001	<u>17.000</u> 31 D: 9.000 E: 8.000	11.500 39 D: 8.000 E: 3.500	13.500 37 D: 9.000 E: 4.500	18.500 21 D: 10.000/10.000 E: 8.000/8.500	60.500 D: 36.000 E: 24.500
36	Amanda Knapp SMS Schwaz (T)	2001	<u>18.500</u> 13 D: 10.000 E: 8.500	12.000 38 D: 10.000 E: 3.000 Abzug: 1.000	12.000 40 D: 8.000 E: 5.000 Abzug: 1.000	17.500 27 D: 9.000/9.000 E: 8.500/8.000	60.000 D: 37.000 E: 25.000
37	Ermina Smajic NMS/SMS Villach Lind (K)	2001	15.500 45 D: 8.000 E: 7.500	11.000 44 D: 9.000 E: 3.000 Abzug: 1.000	<u>15.500</u> 26 D: 9.000 E: 6.500	17.500 27 D: 10.000/10.000 E: 7.500/7.500	59.500 D: 36.000 E: 24.500
37	Ricarda Kneissl NSMS Graz (ST)	2001	16.500 37 D: 9.000 E: 7.500	<u>14.500</u> 23 D: 10.000 E: 5.000 Abzug: 0.500	12.000 40 D: 7.000 E: 5.000	16.500 37 D: 8.000/8.000 E: 8.500/7.000	59.500 D: 34.000 E: 26.000
39	Sabrina Arnold SMS Schwaz (T)	2000	<u>16.500</u> 37 D: 9.000 E: 7.500	10.500 48 D: 7.000 E: 3.500	16.500 21 D: 10.000 E: 6.500	15.500 41 D: 8.000 E: 7.500	59.000 D: 34.000 E: 25.000
40	Sabrina Onitsch NMS/SMS Villach Lind (K)	2001	17.500 25 D: 10.000 E: 7.500	10.500 48 D: 8.000 E: 3.000 Abzug: 0.500	<u>11.500</u> 45 D: 7.000 E: 5.000 Abzug: 0.500	19.000 14 D: 10.000/10.000 E: 8.000/9.000	58.500 D: 35.000 E: 24.500
41	Bettina Mayr SMS Schwaz (T)	2000	<u>15.500</u> 45 D: 8.000 E: 7.500	11.000 44 D: 9.000 E: 2.500 Abzug: 0.500	15.500 26 D: 9.000 E: 6.500	15.500 41 D: 8.000/8.000 E: 7.500/7.500	57.500 D: 34.000 E: 24.000
42	Sophie Ramharter GRg 14 Astgasse (W)	2001	<u>16.500</u> 37 D: 9.000 E: 7.500	11.500 39 D: 7.000 E: 4.500	14.500 32 D: 9.000 E: 5.500	14.000 49 D: 8.000/8.000 E: 5.000/6.000	56.500 D: 33.000 E: 23.500

Erläuterung: D: Ausgangswert E: Zusatzpunkte Unterstrichen: Startgerät







SCHUL OLYMPICS Gerättturnen (Turn10) Bundesmeisterschaft 2014

Wien, 05.Mai 2014

Bundesmeisterschaft der Schulen 2013/14

Ergebnisliste Turnerinnen

7./8. Schulstufe SPS weibl.

Rang	Name						Gesamt
42	Katharina Kreidl SMS Schwaz (T)	2001	<u>17.000</u> 31 D: 9.000 E: 8.000	10.500 48 D: 8.000 E: 2.500	11.000 47 D: 6.000 E: 5.000	18.000 23 D: 9.000/9.000 E: 8.000/9.000	56.500 D: 32.000 E: 24.500
44	Denise Harrer GRg 17 Parhamerplatz (W)	2000	17.000 31 D: 9.000 E: 8.000	<u>14.500</u> 23 D: 9.000 E: 6.000 Abzug: 0.500	8.500 52 D: 6.000 E: 2.500	16.000 39 D: 0.000/10.000 E: 0.000/6.000	56.000 D: 34.000 E: 22.500
45	Lisa Michitsch NSMS Graz (ST)	2000	16.500 37 D: 9.000 E: 7.500	<u>11.500</u> 39 D: 8.000 E: 4.000 Abzug: 0.500	10.000 49 D: 6.000 E: 4.000	17.000 32 D: 8.000/8.000 E: 7.500/9.000	55.000 D: 31.000 E: 24.500
46	Celina Potocnik NMS/SMS Villach Lind (K)	2001	14.500 49 D: 9.000 E: 5.500	<u>11.000</u> 44 D: 9.000 E: 3.000 Abzug: 1.000	<u>12.000</u> 40 D: 8.000 E: 4.000	17.000 32 D: 10.000/10.000 E: 7.000/6.500	54.500 D: 36.000 E: 19.500
47	Theresa Schneeberger BG/SpRG Saalfelden (S)	2000	14.000 51 D: 7.000 E: 7.000	14.500 23 D: 9.000 E: 5.500	12.000 40 D: 6.000 E: 6.000	<u>13.500</u> 50 D: 6.000/6.000 E: 5.500/7.500	54.000 D: 28.000 E: 26.000
48	Valentina Schattbacher BG/SpRG Saalfelden (S)	2000	16.000 43 D: 9.000 E: 7.000	9.500 51 D: 6.000 E: 3.500	12.500 39 D: 7.000 E: 5.500	<u>15.500</u> 41 D: 8.000/8.000 E: 7.500/7.000	53.500 D: 30.000 E: 23.500
49	Sarah Oberrauner NMS/SMS Villach Lind (K)	2001	17.000 31 D: 10.000 E: 7.000	9.000 52 D: 7.000 E: 2.500 Abzug: 0.500	<u>10.000</u> 49 D: 7.000 E: 3.000	15.500 41 D: 8.000/8.000 E: 7.000/7.500	51.500 D: 32.000 E: 20.000
50	Vanessa Koch NSMS Graz (ST)	2001	16.500 37 D: 9.000 E: 7.500	<u>11.500</u> 39 D: 7.000 E: 4.500	9.500 51 D: 7.000 E: 2.500	13.000 52 D: 6.000/6.000 E: 6.500/7.000	50.500 D: 29.000 E: 21.500
51	Lena Rantasa NSMS Graz (ST)	2000	13.500 52 D: 8.000 E: 5.500	<u>13.000</u> 33 D: 8.000 E: 5.000	8.500 52 D: 5.000 E: 3.500	13.000 52 D: 6.000/6.000 E: 7.000/5.500	48.000 D: 27.000 E: 21.000
51	Victoria Wedl NMS/SMS Villach Lind (K)	2000	11.000 54 D: 6.000 E: 5.000	8.000 54 D: 6.000 E: 2.000	<u>10.500</u> 48 D: 7.000 E: 4.000 Abzug: 0.500	18.500 21 D: 10.000/10.000 E: 8.000/8.500	48.000 D: 29.000 E: 19.500
53	Vanessa Allmer NSMS Graz (ST)	2001	15.500 45 D: 9.000 E: 6.500	<u>11.000</u> 44 D: 7.000 E: 4.000	7.500 54 D: 5.000 E: 2.500	12.500 54 D: 8.000/8.000 E: 3.500/4.500 Abzug: 0.5/0	46.500 D: 29.000 E: 17.500
54	Chanel Brod NMS/SMS Villach Lind (K)	2001	11.500 53 D: 7.000 E: 5.000 Abzug: 0.500	8.500 53 D: 7.000 E: 2.000 Abzug: 0.500	<u>11.500</u> 45 D: 7.000 E: 5.000 Abzug: 0.500	13.500 50 D: 7.000/7.000 E: 5.500/6.500	45.000 D: 28.000 E: 18.500

Erläuterung: D: Ausgangswert E: Zusatzpunkte Unterstrichen: Startgerät







SCHUL OLYMPICS Gerättturnen (Turn10) Bundesmeisterschaft 2014

Wien, 05.Mai 2014

Bundesmeisterschaft der Schulen 2013/14

Ergebnisliste Turner

7./8. Schulst. Regelschulen m.

Rang	Name						Gesamt
1	Richard Wäg BG/BRG Seebacher (ST)	1999	19.000 1 D: 10.000 E: 9.000	<u>19.000</u> 3 D: 10.000 E: 9.000	20.000 1 D: 10.000 E: 10.000	18.500 1 D: 10.000/10.000 E: 8.500/8.500	76.500 D: 40.000 E: 36.500
2	Jamie Biedermann HS Zwischenwasser (V)	1999	16.000 9 D: 10.000 E: 6.000	20.000 1 D: 10.000 E: 10.000	20.000 1 D: 10.000 E: 10.000	<u>18.000</u> 2 D: 10.000/10.000 E: 8.000/8.000	74.000 D: 40.000 E: 34.000
3	Kieran Döhrn BG/BRG Seebacher (ST)	1999	18.000 3 D: 10.000 E: 8.000	<u>17.000</u> 10 D: 9.000 E: 8.000	19.000 4 D: 10.000 E: 9.000	16.500 7 D: 9.000/9.000 E: 7.000/7.500	70.500 D: 38.000 E: 32.500
4	Ludwig Sandhacker BG/BRG Reutte (T)	1999	18.000 3 D: 10.000 E: 8.000	<u>18.500</u> 6 D: 10.000 E: 8.500	16.500 13 D: 9.000 E: 7.500	16.500 7 D: 10.000/10.000 E: 4.000/6.500	69.500 D: 39.000 E: 30.500
4	Philipp Sochr NLS GRg Laaerberg (W)	2000	18.500 2 D: 10.000 E: 8.500	18.000 8 D: 10.000 E: 8.000	<u>17.500</u> 9 D: 10.000 E: 7.500	15.500 12 D: 9.000/9.000 E: 6.500/6.000	69.500 D: 39.000 E: 30.500
6	Mario Raffl HS Zwischenwasser (V)	1999	16.000 9 D: 10.000 E: 6.000	19.000 3 D: 10.000 E: 9.000	20.000 1 D: 10.000 E: 10.000	<u>13.500</u> 26 D: 10.000/10.000 E: 3.500/3.500	68.500 D: 40.000 E: 28.500
6	Luca Hauser HS Zwischenwasser (V)	1999	17.500 6 D: 10.000 E: 7.500	19.000 3 D: 10.000 E: 9.000	17.500 9 D: 9.000 E: 8.500	<u>14.500</u> 16 D: 10.000/10.000 E: 4.500/4.500	68.500 D: 39.000 E: 29.500
8	Kevin Braunstein NNÖMS Traismauer (NÖ)	2000	<u>15.500</u> 13 D: 10.000 E: 5.500	16.500 13 D: 9.000 E: 7.500	18.500 5 D: 10.000 E: 8.500	17.000 6 D: 10.000/10.000 E: 6.000/7.000	67.500 D: 39.000 E: 28.500
9	Michael Kerzig NNÖMS Traismauer (NÖ)	2000	<u>16.000</u> 9 D: 10.000 E: 6.000	18.000 8 D: 9.000 E: 9.000	13.500 26 D: 9.000 E: 6.000 Abzug: 1.500	18.000 2 D: 0.000/10.000 E: 0.000/8.000	65.500 D: 38.000 E: 29.000
9	Tom Schwarzäugel NLS GRg Laaerberg (W)	1999	15.000 15 D: 9.000 E: 6.000	17.000 10 D: 10.000 E: 7.000	<u>17.500</u> 9 D: 10.000 E: 7.500	16.000 9 D: 9.000/9.000 E: 6.500/7.000	65.500 D: 38.000 E: 27.500
9	Florian Marterer BG/BRG Seebacher (ST)	2000	15.000 15 D: 9.000 E: 6.000	<u>17.000</u> 10 D: 9.000 E: 8.000	17.500 9 D: 9.000 E: 8.500	16.000 9 D: 0.000/10.000 E: 0.000/6.000	65.500 D: 37.000 E: 28.500
12	Christoph Thugut NNÖMS Traismauer (NÖ)	1999	<u>16.500</u> 8 D: 10.000 E: 6.500	16.000 14 D: 9.000 E: 7.000	18.000 6 D: 10.000 E: 8.000	14.000 19 D: 10.000 E: 4.000	64.500 D: 39.000 E: 25.500
13	Gerhard Huber HS Zwischenwasser (V)	2000	14.000 21 D: 8.000 E: 6.000	18.500 6 D: 10.000 E: 8.500	18.000 6 D: 10.000 E: 8.000	<u>13.500</u> 26 D: 9.000 E: 4.500	64.000 D: 37.000 E: 27.000
14	Thomas Kaar BRG Linz (OÖ)	2000	18.000 3 D: 10.000 E: 8.000	19.500 2 D: 10.000 E: 9.500	<u>15.500</u> 16 D: 9.000 E: 7.000 Abzug: 0.500	10.500 41 D: 8.000/8.000 E: 2.500/2.500	63.500 D: 37.000 E: 27.000

Erläuterung: D: Ausgangswert E: Zusatzpunkte Unterstrichen: Startgerät







SCHUL OLYMPICS Gerättturnen (Turn10) Bundesmeisterschaft 2014

Wien, 05.Mai 2014

Bundesmeisterschaft der Schulen 2013/14

Ergebnisliste Turner

7./8. Schulst. Regelschulen m.

Rang	Name						Gesamt
15	Florian Nesensohn HS Zwischenwasser (V)	1999	17.000 7 D: 10.000 E: 7.000	16.000 14 D: 8.000 E: 8.000	16.000 15 D: 8.000 E: 8.000	14.000 19 D: 8.000/8.000 E: 6.000/6.000	63.000 D: 34.000 E: 29.000
16	Valentin Steiner NMS Golling (S)	2001	15.000 15 D: 9.000 E: 6.000	14.500 19 D: 8.000 E: 6.500	15.000 19 D: 8.000 E: 7.500 Abzug: 0.500	18.000 2 D: 9.000/9.000 E: 8.000/9.000	62.500 D: 34.000 E: 29.000
17	Manuel Salaba NLS GRg Laaerberg (W)	2000	15.000 15 D: 8.000 E: 7.000	14.500 19 D: 8.000 E: 6.500	12.000 32 D: 7.000 E: 5.500 Abzug: 0.500	17.500 5 D: 10.000/10.000 E: 7.500/7.000	59.000 D: 33.000 E: 26.500
18	Martin Wieser BG/BRG Seebacher (ST)	2000	12.000 29 D: 7.000 E: 5.000	14.000 23 D: 7.000 E: 7.000	18.000 6 D: 10.000 E: 8.000	14.000 19 D: 8.000/8.000 E: 6.000/3.000	58.000 D: 32.000 E: 26.000
18	Fabian Brückler NMS Golling (S)	2001	13.500 24 D: 9.000 E: 4.500	14.000 23 D: 8.000 E: 6.000	16.500 13 D: 9.000 E: 7.500	14.000 19 D: 0.000/9.000 E: 0.000/5.000	58.000 D: 35.000 E: 23.000
20	Cengizhan Tayfun Cihan NLS GRg Laaerberg (W)	2000	16.000 9 D: 8.000 E: 8.000	13.500 27 D: 8.000 E: 5.500	13.500 26 D: 8.000 E: 6.000 Abzug: 0.500	14.000 19 D: 9.000/9.000 E: 5.000/5.000	57.000 D: 33.000 E: 24.500
21	Shawn Madlener HS Zwischenwasser (V)	2000	13.500 24 D: 9.000 E: 4.500	16.000 14 D: 9.000 E: 7.000	14.000 22 D: 7.000 E: 7.000	13.000 29 D: 8.000/8.000 E: 5.000/5.000	56.500 D: 33.000 E: 23.500
22	Florian Blauensteiner NNÖMS Traismauer (NÖ)	2000	11.000 33 D: 8.000 E: 3.000	15.000 17 D: 9.000 E: 6.000	14.500 21 D: 9.000 E: 6.000 Abzug: 0.500	15.000 15 D: 10.000/10.000 E: 5.000/4.500	55.500 D: 36.000 E: 20.000
22	Dominik Hold BG/BRG Reutte (T)	2000	15.000 15 D: 9.000 E: 6.000	14.000 23 D: 8.000 E: 6.000	11.000 34 D: 6.000 E: 5.000	15.500 12 D: 8.000/8.000 E: 6.000/7.500	55.500 D: 31.000 E: 24.500
24	Alexander Langbauer BG/BRG Seebacher (ST)	2000	12.000 29 D: 7.000 E: 5.000	14.500 19 D: 9.000 E: 5.500	15.500 16 D: 9.000 E: 6.500	13.000 29 D: 8.000/8.000 E: 5.000/5.000	55.000 D: 33.000 E: 22.000
25	Moritz Harrer NLS GRg Laaerberg (W)	2000	14.000 21 D: 8.000 E: 6.000	13.000 31 D: 7.000 E: 6.000	13.000 28 D: 8.000 E: 5.000 Abzug: 0.500	14.000 19 D: 8.000/8.000 E: 5.500/6.000	54.000 D: 31.000 E: 23.500
26	Christian Tschiderer BG/BRG Reutte (T)	2000	15.500 13 D: 9.000 E: 6.500	13.000 31 D: 7.000 E: 6.000	9.000 37 D: 5.000 E: 4.500 Abzug: 0.500	16.000 9 D: 8.000/8.000 E: 5.000/8.000	53.500 D: 29.000 E: 25.000
27	Jonas Schlager NMS Golling (S)	2000	12.000 29 D: 8.000 E: 4.000	14.500 19 D: 8.000 E: 6.500	14.000 22 D: 7.000 E: 7.000	12.500 35 D: 6.000/6.000 E: 5.500/6.500	53.000 D: 29.000 E: 24.000
28	Max Overeem BG/BRG Reutte (T)	1999	14.500 20 D: 9.000 E: 5.500	13.500 27 D: 7.000 E: 6.500	11.500 33 D: 6.000 E: 5.500	13.000 29 D: 8.000/8.000 E: 5.000/4.500	52.500 D: 30.000 E: 22.500

Erläuterung: D: Ausgangswert E: Zusatzpunkte Unterstrichen: Startgerät







SCHUL OLYMPICS Gerättturnen (Turn10) Bundesmeisterschaft 2014

Wien, 05.Mai 2014

Bundesmeisterschaft der Schulen 2013/14

Ergebnisliste Turner

7./8. Schulst. Regelschulen m.

Rang	Name						Gesamt
29	Florian Warter NMS Golling (S)	2001	<u>12.000</u> 29 D: 8.000 E: 4.000	11.500 37 D: 7.000 E: 4.500	14.000 22 D: 8.000 E: 6.000	14.500 16 D: 9.000/9.000 E: 4.500/5.500	52.000 D: 32.000 E: 20.000
29	Anton Milicic NMS Golling (S)	2000	<u>8.500</u> 42 D: 6.000 E: 2.500	15.000 17 D: 8.000 E: 7.000	13.000 28 D: 7.000 E: 6.000	15.500 12 D: 0.000/8.000 E: 0.000/7.500	52.000 D: 29.000 E: 23.000
31	Thomas Pflügler NNÖMS Traismauer (NÖ)	1999	<u>11.000</u> 33 D: 7.000 E: 4.000	12.500 33 D: 8.000 E: 4.500	15.000 19 D: 10.000 E: 5.500 Abzug: 0.500	13.000 29 D: 8.000/8.000 E: 4.000/5.000	51.500 D: 33.000 E: 19.000
31	Samuel Probst NMS Golling (S)	2000	<u>13.000</u> 26 D: 8.000 E: 5.000	13.500 27 D: 8.000 E: 5.500	12.500 30 D: 7.000 E: 5.500	12.500 35 D: 0.000/8.000 E: 0.000/4.500	51.500 D: 31.000 E: 20.500
31	David Montani Schnickmann NLS GRg Laaerberg (W)	1999	13.000 26 D: 8.000 E: 5.000	12.000 36 D: 7.000 E: 5.000	<u>14.000</u> 22 D: 8.000 E: 6.000	12.500 35 D: 8.000/8.000 E: 4.500/4.500	51.500 D: 31.000 E: 20.500
34	Martin Sammer BG/BRG Seebacher (ST)	2000	11.000 33 D: 7.000 E: 4.500 Abzug: 0.500	<u>12.500</u> 33 D: 7.000 E: 5.500	12.500 30 D: 8.000 E: 4.500	14.000 19 D: 8.000/8.000 E: 6.000/5.000	50.000 D: 30.000 E: 20.500
35	Paul Knauseder BRG Linz (OÖ)	2000	14.000 21 D: 8.000 E: 6.000	11.000 38 D: 6.000 E: 5.000	<u>9.500</u> 35 D: 5.000 E: 4.500	13.000 29 D: 8.000/8.000 E: 5.000/4.000	47.500 D: 27.000 E: 20.500
36	David Priemer BG/BRG Reutte (T)	1999	9.500 40 D: 6.000 E: 3.500	<u>12.500</u> 33 D: 7.000 E: 5.500	9.500 35 D: 5.000 E: 4.500	14.500 16 D: 0.000/8.000 E: 0.000/6.500	46.000 D: 26.000 E: 20.000
37	Philipp Walch BG/BRG Reutte (T)	2000	10.500 37 D: 6.000 E: 4.500	<u>14.000</u> 23 D: 7.000 E: 7.000	6.500 42 D: 3.000 E: 3.500	13.000 29 D: 8.000/8.000 E: 5.000/5.000	44.000 D: 24.000 E: 20.000
38	Fabian Loichtl NNÖMS Traismauer (NÖ)	2000	<u>13.000</u> 26 D: 8.000 E: 5.000	13.500 27 D: 8.000 E: 5.500	15.500 16 D: 10.000 E: 6.000 Abzug: 0.500	0.000 42 D: 0.000 E: 0.000	42.000 D: 26.000 E: 16.500
39	Lukas Lederhuber BRG Linz (OÖ)	2000	11.000 33 D: 5.000 E: 6.000	9.500 40 D: 5.000 E: 4.500	<u>7.500</u> 39 D: 4.000 E: 3.500	13.500 26 D: 8.000/8.000 E: 4.000/5.500	41.500 D: 22.000 E: 19.500
40	Tobias Fischer BRG Linz (OÖ)	1999	10.000 38 D: 5.000 E: 5.000	10.000 39 D: 5.000 E: 5.000	<u>8.000</u> 38 D: 4.000 E: 4.000	12.500 35 D: 8.000/8.000 E: 4.500/3.000	40.500 D: 22.000 E: 18.500
41	Lucas Böhmler BRG Linz (OÖ)	1999	9.500 40 D: 5.000 E: 4.500	9.500 40 D: 5.000 E: 4.500	<u>7.000</u> 41 D: 4.000 E: 3.000	12.500 35 D: 8.000/8.000 E: 4.500/3.000	38.500 D: 22.000 E: 16.500
41	Jakob Danielczyk BRG Linz (OÖ)	2000	10.000 38 D: 5.000 E: 5.000	9.500 40 D: 5.000 E: 4.500	<u>7.500</u> 39 D: 4.000 E: 3.500	11.500 40 D: 7.000/7.000 E: 4.500/3.500	38.500 D: 21.000 E: 17.500

Erläuterung: D: Ausgangswert E: Zusatzpunkte Unterstrichen: Startgerät







SCHUL OLYMPICS Gerättturnen (Turn10) Bundesmeisterschaft 2014

Wien, 05.Mai 2014

Bundesmeisterschaft der Schulen 2013/14

Ergebnisliste Turner

7./8. Schulstufe SPS männl.

Rang	Name						Gesamt
1	Fabian Licht NSMS Wels (OÖ)	1999	20.000 1 D: 10.000 E: 10.000	20.000 1 D: 10.000 E: 10.000	<u>20.000 1</u> D: 10.000 E: 10.000	19.500 5 D: 10.000/10.000 E: 9.000/9.500	79.500 D: 40.000 E: 39.500
2	Lucca Peer SMS Wolfurt (V)	2001	<u>20.000 1</u> D: 10.000 E: 10.000	19.500 4 D: 10.000 E: 9.500	20.000 1 D: 10.000 E: 10.000	19.500 5 D: 0.000/10.000 E: 0.000/9.500	79.000 D: 40.000 E: 39.000
2	Tobias Linder SMS Wolfurt (V)	2001	<u>20.000 1</u> D: 10.000 E: 10.000	19.000 8 D: 10.000 E: 9.000	20.000 1 D: 10.000 E: 10.000	20.000 1 D: 10.000/10.000 E: 9.000/10.000	79.000 D: 40.000 E: 39.000
2	Nikolaj Schaller GRg 14 Astgasse (W)	2000	20.000 1 D: 10.000 E: 10.000	19.500 4 D: 10.000 E: 9.500	<u>19.500 4</u> D: 10.000 E: 9.500	20.000 1 D: 10.000/10.000 E: 10.000/10.000	79.000 D: 40.000 E: 39.000
5	Jaroslav Miko NSMS Wels (OÖ)	1998	19.500 6 D: 10.000 E: 9.500	20.000 1 D: 10.000 E: 10.000	<u>19.000 7</u> D: 10.000 E: 9.000	20.000 1 D: 10.000/10.000 E: 9.000/10.000	78.500 D: 40.000 E: 38.500
6	Simon Zinnhobler NSMS Wels (OÖ)	2000	18.000 11 D: 9.000 E: 9.000	19.500 4 D: 10.000 E: 9.500	<u>19.500 4</u> D: 10.000 E: 9.500	20.000 1 D: 10.000/10.000 E: 8.000/10.000	77.000 D: 39.000 E: 38.000
7	Denis Toribio NSMS Wels (OÖ)	1999	19.500 6 D: 10.000 E: 9.500	18.500 10 D: 10.000 E: 8.500	<u>18.000 10</u> D: 10.000 E: 8.000	19.500 5 D: 10.000/10.000 E: 9.000/9.500	75.500 D: 40.000 E: 35.500
8	Lukas Schnellinger NSMS Wels (OÖ)	1999	19.000 9 D: 10.000 E: 9.000	19.500 4 D: 10.000 E: 9.500	<u>17.500 14</u> D: 10.000 E: 7.500	19.000 9 D: 10.000/10.000 E: 9.000/8.000	75.000 D: 40.000 E: 35.000
9	Niklas Böhler SMS Wolfurt (V)	2001	<u>19.500 6</u> D: 10.000 E: 9.500	17.500 13 D: 9.000 E: 8.500	18.000 10 D: 9.000 E: 9.000	19.000 9 D: 10.000/10.000 E: 8.500/9.000	74.000 D: 38.000 E: 36.000
10	Simon Gneiger NMS St. Valentin (NÖ)	1999	17.500 17 D: 10.000 E: 7.500	<u>17.000 20</u> D: 9.000 E: 8.000	17.500 14 D: 10.000 E: 7.500	19.000 9 D: 10.000/10.000 E: 9.000/6.500	71.000 D: 39.000 E: 32.000
10	Florian Grill GRg 14 Astgasse (W)	2001	18.000 11 D: 10.000 E: 8.000	17.500 13 D: 9.000 E: 8.500	<u>17.000 18</u> D: 9.000 E: 8.000	18.500 15 D: 10.000/10.000 E: 8.000/8.500	71.000 D: 38.000 E: 33.000
12	Marvin Staffe GRg 14 Astgasse (W)	2000	17.000 20 D: 10.000 E: 7.000	18.000 11 D: 10.000 E: 8.000	<u>15.000 32</u> D: 8.000 E: 7.000	19.000 9 D: 10.000/10.000 E: 8.500/9.000	69.000 D: 38.000 E: 31.000
13	Manuel Langweil NMS St. Valentin (NÖ)	2000	17.500 17 D: 10.000 E: 7.500	<u>16.500 22</u> D: 9.000 E: 7.500	16.500 19 D: 9.000 E: 7.500	18.000 16 D: 0.000/10.000 E: 0.000/8.000	68.500 D: 38.000 E: 30.500
14	Jacob Berger SHS Walserfeld (S)	2000	<u>14.500 37</u> D: 9.000 E: 5.500	16.500 22 D: 9.000 E: 7.500	17.500 14 D: 10.000 E: 7.500	19.500 5 D: 0.000/10.000 E: 0.000/9.500	68.000 D: 38.000 E: 30.000

Erläuterung: D: Ausgangswert E: Zusatzpunkte Unterstrichen: Startgerät







SCHUL OLYMPICS Gerättturnen (Turn10) Bundesmeisterschaft 2014

Wien, 05.Mai 2014

Bundesmeisterschaft der Schulen 2013/14

Ergebnisliste Turner

7./8. Schulstufe SPS männl.

Rang	Name						Gesamt
14	Max Wolf KSMS Hadersdorf (W)	2000	18.000 11 D: 10.000 E: 8.000	14.500 34 D: 9.000 E: 5.500	17.500 14 D: 10.000 E: 7.500	18.000 16 D: 0.000/10.000 E: 0.000/8.000	68.000 D: 39.000 E: 29.000
16	Elias Weingärtner GRg 14 Astgasse (W)	2001	14.000 38 D: 8.000 E: 6.000	19.000 8 D: 10.000 E: 9.000	<u>19.500 4</u> D: 10.000 E: 9.500	15.000 34 D: 0.000/10.000 E: 0.000/5.000	67.500 D: 38.000 E: 29.500
16	Maximilian Pressnig SMS Wolfurt (V)	2001	<u>18.000 11</u> D: 10.000 E: 8.000	17.500 13 D: 9.000 E: 8.500	15.500 26 D: 8.000 E: 7.500	16.500 25 D: 9.000/9.000 E: 7.500/7.000	67.500 D: 36.000 E: 31.500
16	Thomas Wolf KSMS Hadersdorf (W)	1999	16.000 26 D: 10.000 E: 6.000	17.500 13 D: 10.000 E: 7.500	16.000 20 D: 9.000 E: 7.000	<u>18.000 16</u> D: 10.000/10.000 E: 8.000/7.500	67.500 D: 39.000 E: 28.500
19	Eric Stein SHS Walsersfeld (S)	2000	<u>15.000 32</u> D: 10.000 E: 5.000	15.500 28 D: 10.000 E: 5.500	18.500 9 D: 10.000 E: 8.500	18.000 16 D: 9.000/9.000 E: 9.000/9.000	67.000 D: 39.000 E: 28.000
20	Johannes Engelhardt SMS Wolfurt (V)	2000	<u>18.000 11</u> D: 10.000 E: 8.000	15.500 28 D: 9.000 E: 6.500	18.000 10 D: 10.000 E: 8.000	15.000 34 D: 9.000/9.000 E: 6.000/5.500	66.500 D: 38.000 E: 28.500
20	Michael Moderegger SHS Walsersfeld (S)	1999	<u>15.000 32</u> D: 9.000 E: 6.000	17.500 13 D: 10.000 E: 7.500	16.000 20 D: 10.000 E: 6.000	18.000 16 D: 9.000/9.000 E: 8.500/9.000	66.500 D: 38.000 E: 28.500
22	Matej Socovka NMS St. Valentin (NÖ)	2000	17.500 17 D: 10.000 E: 7.500	<u>17.500 13</u> D: 10.000 E: 7.500	14.000 36 D: 9.000 E: 5.000	17.000 23 D: 10.000/10.000 E: 7.000/5.500	66.000 D: 39.000 E: 27.000
23	Mario Kovacevic GRg 14 Astgasse (W)	2000	16.500 24 D: 9.000 E: 7.500	17.000 20 D: 9.000 E: 8.000	<u>16.000 20</u> D: 7.000 E: 9.000	16.000 30 D: 0.000/10.000 E: 0.000/6.000	65.500 D: 35.000 E: 30.500
23	Leon Freiberger SHS Walsersfeld (S)	1999	<u>17.000 20</u> D: 10.000 E: 7.000	14.000 38 D: 8.000 E: 6.000	15.500 26 D: 9.000 E: 6.500	19.000 9 D: 9.000/9.000 E: 10.000/10.000	65.500 D: 36.000 E: 29.500
25	Dominik Leitner SMS Schwaz (T)	1999	<u>16.000 26</u> D: 9.000 E: 7.000	16.500 22 D: 9.000 E: 7.500	16.000 20 D: 9.000 E: 7.000	16.500 25 D: 9.000/9.000 E: 7.500/7.000	65.000 D: 36.000 E: 29.000
25	Fabian Brennsteiner SHS Walsersfeld (S)	1999	<u>16.000 26</u> D: 10.000 E: 6.000	14.500 34 D: 9.000 E: 5.500	15.500 26 D: 9.000 E: 7.000 Abzug: 0.500	19.000 9 D: 9.000/9.000 E: 9.000/10.000	65.000 D: 37.000 E: 28.500
27	Markus Bachler SMS Schwaz (T)	1999	<u>17.000 20</u> D: 10.000 E: 7.000	15.500 28 D: 9.000 E: 6.500	16.000 20 D: 9.000 E: 7.500 Abzug: 0.500	15.500 32 D: 9.000/9.000 E: 6.500/5.500	64.000 D: 37.000 E: 27.500
28	Philipp Gangel GRg 14 Astgasse (W)	2001	18.500 10 D: 10.000 E: 8.500	14.500 34 D: 7.000 E: 7.500	<u>14.000 36</u> D: 7.000 E: 7.000	16.000 30 D: 10.000 E: 6.000	63.000 D: 34.000 E: 29.000

Erläuterung: D: Ausgangswert E: Zusatzpunkte Unterstrichen: Startgerät







SCHUL OLYMPICS Gerättturnen (Turn10) Bundesmeisterschaft 2014

Wien, 05.Mai 2014

Bundesmeisterschaft der Schulen 2013/14

Ergebnisliste Turner

7./8. Schulstufe SPS männl.

Rang	Name						Gesamt
28	Stefan Weindlmayr KSMS Hadersdorf (W)	2000	16.000 26 D: 10.000 E: 6.000	16.500 22 D: 10.000 E: 6.500	15.500 26 D: 9.000 E: 6.500	<u>15.000</u> 34 D: 10.000 E: 5.000	63.000 D: 39.000 E: 24.000
30	Daniel Bauernfeind NMS St. Valentin (NÖ)	1999	14.000 38 D: 7.000 E: 7.000	<u>17.500</u> 13 D: 10.000 E: 7.500	16.000 20 D: 9.000 E: 7.000	15.000 34 D: 10.000/10.000 E: 5.000/4.500	62.500 D: 36.000 E: 26.500
30	Fabio Vymetal SHS Walserfeld (S)	2000	<u>13.500</u> 40 D: 9.000 E: 4.500	13.000 41 D: 8.000 E: 5.000	18.000 10 D: 10.000 E: 8.000	18.000 16 D: 9.000/9.000 E: 9.000/9.000	62.500 D: 36.000 E: 26.500
30	Gerald Fichtner SMS Wolfurt (V)	2000	<u>15.500</u> 30 D: 9.000 E: 6.500	16.500 22 D: 9.000 E: 7.500	15.500 26 D: 8.000 E: 7.500	15.000 34 D: 0.000/9.000 E: 0.000/6.000	62.500 D: 35.000 E: 27.500
33	Fabio Strasser NMS St. Valentin (NÖ)	1999	18.000 11 D: 10.000 E: 8.000	<u>15.500</u> 28 D: 9.000 E: 6.500	11.000 45 D: 6.000 E: 5.000	16.500 25 D: 10.000/10.000 E: 4.500/6.500	61.000 D: 35.000 E: 26.000
33	Alexander Reiter SMS Schwaz (T)	1999	<u>17.000</u> 20 D: 10.000 E: 7.000	13.000 41 D: 7.000 E: 6.000	13.000 40 D: 7.000 E: 6.500 Abzug: 0.500	18.000 16 D: 9.000/9.000 E: 9.000/9.000	61.000 D: 33.000 E: 28.500
35	Maximilian Unerbrunner SMS Schwaz (T)	1999	<u>15.500</u> 30 D: 9.000 E: 6.500	12.500 43 D: 7.000 E: 5.500	14.500 33 D: 7.000 E: 7.500	17.000 23 D: 9.000/9.000 E: 7.000/8.000	59.500 D: 32.000 E: 27.500
35	Laurin Franek KSMS Hadersdorf (W)	1999	15.000 32 D: 10.000 E: 5.500 Abzug: 0.500	16.000 27 D: 10.000 E: 6.000	13.500 39 D: 8.000 E: 5.500	<u>15.000</u> 34 D: 0.000/10.000 E: 0.000/5.000	59.500 D: 38.000 E: 22.000
37	Stefan Zinnhobler NSMS Wels (OÖ)	2000	20.000 1 D: 10.000 E: 10.000	20.000 1 D: 10.000 E: 10.000	<u>19.000</u> 7 D: 9.000 E: 10.000	0.000 49 D: 0.000 E: 0.000	59.000 D: 29.000 E: 30.000
38	Jan-Luca Niederl NMS Gnas (ST)	2000	15.000 32 D: 8.000 E: 7.000	<u>12.500</u> 43 D: 7.000 E: 5.500	14.500 33 D: 9.000 E: 5.500	16.500 25 D: 8.000/8.000 E: 8.500/7.500	58.500 D: 32.000 E: 26.500
39	Sebastian Kofler NMS/SMS Villach Lind (K)	1999	11.000 47 D: 8.000 E: 3.000	14.000 38 D: 8.000 E: 6.000	13.000 40 D: 7.000 E: 6.000	<u>16.500</u> 25 D: 10.000 E: 6.500	54.500 D: 33.000 E: 21.500
40	Simon Novy KSMS Hadersdorf (W)	2000	13.000 42 D: 8.000 E: 5.000	14.500 34 D: 8.000 E: 6.500	11.500 44 D: 7.000 E: 4.500	<u>14.500</u> 41 D: 8.000/8.000 E: 6.000/6.500	53.500 D: 31.000 E: 22.500
41	Stefan Sudy NMS Gnas (ST)	2000	13.000 42 D: 7.000 E: 6.000	<u>11.500</u> 47 D: 5.000 E: 6.500	14.000 36 D: 7.000 E: 7.000	14.000 43 D: 8.000/8.000 E: 6.000/5.000	52.500 D: 27.000 E: 25.500
42	Marco Tschernernjak NMS/SMS Villach Lind (K)	1998	13.500 40 D: 9.000 E: 4.500	12.500 43 D: 6.000 E: 6.500	10.000 49 D: 6.000 E: 4.500 Abzug: 0.500	<u>15.500</u> 32 D: 9.000/9.000 E: 5.500/6.500	51.500 D: 30.000 E: 22.000

Erläuterung: D: Ausgangswert E: Zusatzpunkte Unterstrichen: Startgerät







SCHUL OLYMPICS Gerättturnen (Turn10) Bundesmeisterschaft 2014

Wien, 05.Mai 2014

Bundesmeisterschaft der Schulen 2013/14

Ergebnisliste Turner

7./8. Schulstufe SPS männl.

Rang	Name						Gesamt
43	Florian Michelic NMS Gnas (ST)	2000	12.500 44 D: 7.000 E: 5.500	<u>11.500 47</u> D: 6.000 E: 5.500	14.500 33 D: 9.000 E: 5.500	12.500 46 D: 8.000 E: 4.500	51.000 D: 30.000 E: 21.000
44	Günter Braher NMS St. Valentin (NÖ)	2000	15.000 32 D: 9.000 E: 6.000	<u>18.000 11</u> D: 10.000 E: 8.000	15.500 26 D: 9.000 E: 6.500	0.000 49 D: 0.000 E: 0.000	48.500 D: 28.000 E: 20.500
45	Martin Aschgan NMS/SMS Villach Lind (K)	1999	9.500 53 D: 6.000 E: 3.500	12.500 43 D: 7.000 E: 5.500	11.000 45 D: 6.000 E: 5.000	<u>15.000 34</u> D: 10.000/10.000 E: 4.000/5.000	48.000 D: 29.000 E: 19.000
46	Fabian Binder NMS Gnas (ST)	2000	11.000 47 D: 6.000 E: 5.000	<u>10.500 50</u> D: 5.000 E: 5.500	12.000 43 D: 7.000 E: 5.000	14.000 43 D: 8.000/8.000 E: 6.000/3.000 Abzug: 0/0,5	47.500 D: 26.000 E: 21.500
47	Dominik Pfingstl NMS Gnas (ST)	2000	10.500 49 D: 6.000 E: 4.500	<u>11.000 49</u> D: 5.000 E: 6.000	11.000 45 D: 7.000 E: 4.500 Abzug: 0.500	14.500 41 D: 8.000/8.000 E: 6.500/6.500	47.000 D: 26.000 E: 21.500
48	Manuel Brantner KSMS Hadersdorf (W)	1999	16.500 24 D: 10.000 E: 6.500	15.000 32 D: 9.000 E: 6.500 Abzug: 0.500	12.500 42 D: 7.000 E: 5.500	<u>0.000 49</u> D: 0.000 E: 0.000	44.000 D: 26.000 E: 18.500
49	Bastian Hechenblaickner SMS Schwaz (T)	2000	<u>10.000 51</u> D: 6.000 E: 4.000	10.500 50 D: 6.000 E: 4.500	10.000 49 D: 4.000 E: 6.500 Abzug: 0.500	12.500 46 D: 7.000/7.000 E: 4.500/5.500	43.000 D: 23.000 E: 20.500
50	Nemanja Lukic NMS/SMS Villach Lind (K)	1999	11.500 46 D: 7.000 E: 4.500	9.500 53 D: 6.000 E: 4.000 Abzug: 0.500	9.500 52 D: 6.000 E: 4.000 Abzug: 0.500	<u>12.000 48</u> D: 9.000 E: 3.000	42.500 D: 28.000 E: 15.500
50	Daniel Lorenzer NMS Gnas (ST)	2000	10.000 51 D: 5.000 E: 5.000	<u>10.500 50</u> D: 6.000 E: 4.500	9.000 53 D: 5.000 E: 4.000	13.000 45 D: 8.000/8.000 E: 5.000/4.500	42.500 D: 24.000 E: 18.500
52	Mathias Olsacher NMS/SMS Villach Lind (K)	1999	12.000 45 D: 7.000 E: 5.000	15.000 32 D: 9.000 E: 6.000	10.000 49 D: 6.000 E: 4.500 Abzug: 0.500	<u>0.000 49</u> D: 0.000 E: 0.000	37.000 D: 22.000 E: 15.500
53	Ruslan Mamedau NMS/SMS Villach Lind (K)	1999	10.500 49 D: 6.000 E: 4.500	13.500 40 D: 7.000 E: 6.500	11.000 45 D: 6.000 E: 5.000	<u>0.000 49</u> D: 0.000 E: 0.000	35.000 D: 19.000 E: 16.000

Erläuterung: D: Ausgangswert E: Zusatzpunkte Unterstrichen: Startgerät